

marine

marine accessories



the rule of the sea


accessories



BAS

Άγκυρες	68
Αλουμίνια (περιμετρικά σκάφους)	18
Αλυσίδες	68
Αναπτήρες	41
Ανέμες για δίκτυα	63
Ανόδια	107
Αντλίες	38-39
Βάσεις εξωλέμβιων μηχανών	64-65
Βάσεις για πυροφάνι	63
Βάσεις μπαταρίας τεπόζιτου	19
Βάσεις καθισμάτων - τραπεζιού	76
Βελόνια τιμονιού	62
Βεντούζες πλυσίματος μηχανής	7
Βιβλία	104
Βίδες - Παξιμάδια - Ροδέλες (ίποχ)	108
Γάντζοι προσεγγίσεως αλουμινίου	10
Γάντζοι ασφαλείας	69
Γράμματα	100
Γυαλί βυθού	19
Γωνίες ίποχ	93
Δέστρες nylon	11
Δέστρες τρέιλερ	89
Δέστρες O.X & ίποχ	60-62
Διακόπτες μπαταρίας	41
Διπαράλληλο	104
Δοχεία μεταφοράς καυσίμων	9
Εντατήρες	72
Εξαεριστικά (O.X & ίποχ)	95-96
Εξαεριστικά (nylon)	14
Εξαρτήματα σωσιβίων	31-32
Εξαρτήματα τρέιλερ	78-80
Εξαρτήματα κουραστών	94
Έπιπλα ναυτικά	98
Εξαρτήματα φουσκωτού	17
Εργάτες τρέιλερ	78
Ζώνες καταδύσεως	107
Ηχεία	47
Θήκες ραδιοκασετοφώνου	47
Θήκες εγγράφων	99
Ιμάντες τρέιλερ	80
Ιστοί σκι	62
Καπόνια	58-59
Καθαριστ-προστατ-γυαλιστικά	102-103
Καθίσματα	75
Καταπακτές αλουμινίου	73
Καλαμοθήκες	97
Καλύματα μηχανών	32
Κεραίες	47-48
Καρότσι μεταφοράς εξωλεμβίου	76
Κλειδιά ναυτικά	69
Κλειδαριές εξωλεμβίου	65
Κλειδαριές ντουλαπιών	83
Κλείστρα ντουλαπιών	83
Κουραστές	52-53
Κόρνες	44
Κονσόλες	74
Κουπιά αλουμινίου	10
Κουπιά ξύλινα	10
Κουτιά μπαταρίας	19
Κρίκοι	92
Λαβές (nylon)	11
Λαβές (O.X)	61
Λαβές (ίποχ)	95
Λάστιχα περιμετρικά σκάφους	18
Λάμπες πυροφάνι	63
Λουκέτα	65
Μάπες	90-91
Μεντεσέδες (nylon)	11
Μεντεσέδες (ίποχ)	81-88
Μοτέρ υαλοκαθαριστήρα	45

Μπάλες ακυβερνησίας	35
Μπαλόνια	21
Μπαλονοθήκες	55
Νιτσεράδες	34
Ντίζες τιμονιού	50
Ντίζες χειριστηρίου	51
Ντουζ	15
Όργανα	49
Όκια (O.X & ίποχ)	61
Παράθυρα	73
Παρ-μπριζ	73-74
Πασαρέλες	58
Πίνακες	42
Πλάκες καθρέπτου & λεκάνης	18
Πλαφονιέρες	43
Πλωτές άγκυρες	34
Πόλοι μπαταρίας	19
Ποτηροθήκες	36
Πορτάκια	13
Πρίζες	45
Προβολείς	37
Προεκτάσεις λαγουδέρας	10
Πυξίδες	46
Ρακόρ	16
Ράουλα τρέιλερ	79-80
Ράουλα άγκυρας	66-67
Ρεζερβουάρ καυσίμων (πλαστικά)	9
Ρεζερβουάρ καυσίμων (ίποχ)	55
Ροδάντζες	72
Ρολ-μπαρ	53-55
Σημαδούρες	20
Σήματα αυτοκόλλητα	100
Σημαίες	100
Σκάλες	56-57
Σκαρμοί (nylon)	11
Σκαρμοί (O.X)	61
Σκι (ράουλο - λαβή)	19
Στριφτάρια	70
Σφικτήρες	71
Σχοινιά	67
Σύρτες	82
Σωλήνες (αλουμινίου)	96
Σωλήνες (ίποχ)	96
Σωλήνια καυσίμου	7
Σωσίβια	22-30
Σωσίβια κυκλικά	33
Σωστικά	33-36
Σχεδίες	32
Ταινίες αντιολισθητικές	100
Τάπες εξαγωγής ντιζών	12
Τάπες καυσίμων - νερού	7
Τάπες στεγανών	11
Τάπες κλείστρο - πεταλούδα	11
Τεπόζιτα νερού	9
Τέντες	77
Τιμόνια	48
Τουαλέτες	40
Τρόμπες	17
Τροφοδοσίας εξαρτήματα	7
Τσάντα ψαροντουφεκά	99
Υδροροές	16
Φακοί	37
Φίλτρα καυσίμων	8
Φανοί ναυσιπλοΐας	4-6
Φινιστρίνια	73
Φλαπς	49
Χάρτες	105-106
Χειριστήρια	51
Ψυγεία	101



3030-10

3030-11

3030-12

3030-13

- 3030-10 Φανός πλευρικός, πράσινος 112,5°, 12V-10W
 3030-11 Φανός κορώνης, λευκός 135°, 12V-10W
 3030-12 Φανός εφίστιος, λευκός 225°, 12V-10W
 3030-13 Φανός πλευρικός, κόκκινος 112,5°, 12V-10W

ΧΡΩΜΑ



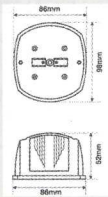
Εγκεκριμένου
 τύπου
 για σκάφη έως 12 μ.

Εγκεκριμένου τύπου για σκάφη έως 12 μ.



3030-17

3030-18



- 3030-17 Φανός πλευρικός, κόκκινος 112,5°, 12V-10W
 3030-18 Φανός πλευρικός, πράσινος 112,5°, 12V-10W

ΧΡΩΜΑ



3030-14



3030-15



3030-16

- 3030-14 Φανός περιβλεπτος, πράσινος 360°, 12V-10W
 3030-15 Φανός περιβλεπτος, λευκός 360°, 12V-10W
 3030-16 Φανός περιβλεπτος, κόκκινος 360°, 12V-10W

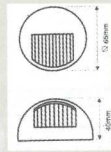
ΧΡΩΜΑ



3030-19



3030-20



- 3030-19 Φανός πλευρικός, πράσινος 112,5°, 12V-10W
 3030-20 Φανός πλευρικός, κόκκινος 112,5°, 12V-10W

ΧΡΩΜΑ



3030-21




- 3030-21 Φανός περιβλεπτος, λευκός, 12V

ΧΡΩΜΑ



3030-22



- 3030-22 Φανός πλεύσεως πλήρης ΖΑΜΑC, κόκκινος/πράσινος
 3030-23 Φανοί πλευρικοί ABS-INOX, κόκκινοι/πράσινοι (ζεύγος)

3030-23





Εγκεκριμένου τύπου για σκάφη έως 20 μ.

- 3030-24 Φανός περίβλεπτος, πράσινος 360°, 12V-25W
- 3030-25 Φανός περίβλεπτος, λευκός 360°, 12V-25W
- 3030-26 Φανός περίβλεπτος, κόκκινος 360°, 12V-25W
- 3030-27 Φανός εφίστιος, λευκός 225°, 12V-25W
- 3030-28 Φανός πλευρικός, κόκκινος 112,5°, 12V-25W
- 3030-29 Φανός πλευρικός, πράσινος 225°, 12V-25W
- 3030-30 Φανός κορώνης, λευκός 135°, 12V-25W




- 3030-33 Ιστός τρίφωτος σπαστός, inox, 12V-10W, Ø19 H30cm
- 3030-34 Ιστός τρίφωτος σταθερός, inox, 12V-10W, Ø19 H30cm

- 3030-35 Ιστός τρίφωτος σπαστός, inox, 12V-10W, Ø19 H60cm
- 3030-36 Ιστός τρίφωτος σταθερός, inox, 12V-10W, Ø19 H60cm



3030-31 Φανοί πλευρικοί χωνευτοί nylon, κόκκινοι /πράσινοι, (ζεύγος) 12V-10W


3030-32 Φανοί πλευρικοί χωνευτοί inox, κόκκινοι/πράσινοι, (ζεύγος) 12V-10W



- 3030-38 Φανός ναυσιπλοΐας μπαταρίας, πράσινος 1ας στήλης
- 3030-39 Φανός ναυσιπλοΐας μπαταρίας, λευκός 1ας στήλης
- 3030-40 Φανός ναυσιπλοΐας μπαταρίας, κόκκινος 1ας στήλης




3030-37 Ιστός κορώνης, inox, με περίβλεπτο φανό, 12V-10W, H70cm



3030-41

3030-41 Φανός πρύμνης χωνευτός, ίnox, 12V-10W

- 3030-42 Λαμπάκι σωληνωτό, 12V-10W
- 3030-43 Λαμπάκι διπολικό μονόφωτο, 12V-10W
- 3030-44 Λαμπάκι διπολικό μονόφωτο, 12V-25W




3030-42

3030-43

3030-44

214μm
511VA
100ES



3030-47

3030-48

3030-45

3030-46

3030-49

3030-50

- 3030-45 Ιστός πρύμνης σπαστός, 12V-50cm
- 3030-46 Ιστός πρύμνης σπαστός, 12V-25cm
- 3030-47 Ιστός πρύμνης με πρίζα, 12V-50cm
- 3030-48 Ιστός πρύμνης πτυσσόμενος, 12V-55cm
- 3030-49 Ιστός πρύμνης σταθερός, 12V-40cm
- 3030-50 Ιστός πρύμνης σταθερός, 12V-30cm

- 3030-51K Ιστός πρύμνης, τριφώτος, (τοποθετείται στο καθρέπτη του σκάφους), INOX 12V-110cm Ø22

3030-51K



3030-52

3030-52 Ιστός τριφώτος νylon, Ø19 H20cm



3030-51

3030-51 Ιστός τριφώτος ίnox, Ø19 H20cm



3030-53

3030-53 Φανός περίβλεπτος τριχρωμος με βάση H15cm




3030-54

3030-54 Φανός περίβλεπτος λευκός με βάση H15cm



ΧΡΩΜΑ
○ ●

ΧΡΩΜΑ
○ ●



- 2025-15 Σετ τροφοδοσίας Mercury
- 2025-16 Εξάρτημα τροφοδοσίας Mercury, αρσενικό
- 2025-17 Εξάρτημα τροφοδοσίας Mercury, θηλυκό
- 2025-18 Εξάρτημα τροφοδοσίας Tohatsu, θηλυκό
- 2025-19 Εξάρτημα τροφοδοσίας Tohatsu, αρσενικό
- 2025-20 Εξάρτημα τροφοδοσίας διπλό Yamaha, Mariner, Mercury, Honda
- 2025-21 Εξάρτημα τροφοδοσίας διπλό OMC, Jhonson, Ενίηπυδε
- 2025-22 Εξάρτημα τροφοδοσίας Suzuki, Chrysler, θηλυκό
- 2025-23 Εξάρτημα τροφοδοσίας Suzuki, Chrysler, αρσενικό
- 2025-24 Εξάρτημα τροφοδοσίας διπλό Yamaha, Mariner, Mercury, Honda
- 2025-25 Εξάρτημα τροφοδοσίας διπλό OMC, Jhonson, Ενίηπυδε
- 2025-26 Εξάρτημα τροφοδοσίας (άκρο μηχανής) OMC, Jhonson, Ενίηπυδε
- 2025-27 Εξάρτημα τροφοδοσίας (άκρο τεπόζιτου) OMC, Jhonson, Ενίηπυδε
- 2025-28 Εξάρτημα τροφοδοσίας (άκρο σωλήνα) OMC, Jhonson, Ενίηπυδε
- 2025-29 Εξάρτημα τροφοδοσίας (άκρο μηχανής) Yamaha, Mariner, Mercury
- 2025-30 Εξάρτημα τροφοδοσίας (άκρο τεπόζιτου) Yamaha, Mariner, Mercury
- 2025-31 Εξάρτημα τροφοδοσίας (άκρο σωλήνα) Yamaha, Mariner, Mercury

- 2025-32 Εξάρτημα τροφοδοσίας Mercury νηλον, θηλυκό
- 2025-33 Εξάρτημα τροφοδοσίας Mercury νηλον, αρσενικό



- 2025-34 Σετ τροφοδοσίας βενζίνης
- 2025-35 Σφιγκτήρας νηλον μικρός H14cm
- 2025-36 Σφιγκτήρας νηλον μεγάλος H20cm
- 2025-37 Πουάρ βενζίνης



- 2025-39 Χωνί με φίλτρο
- 2025-40 Μεζούρα λαδιού
- 2025-41 Βεντούζα ξεπλύματος μηχανής



2025-38 Σωλήνας καυσίμων



2025-48 Τάπα καυσίμου νηλον Ø38



2025-42 Τάπα καυσίμων (OX) Ø38

2025-46 Τάπα καυσίμων INOX Ø38 λοξή

2025-47 Τάπα νερού INOX Ø38 λοξή



2025-43 Τάπα καυσίμων inox Ø38

2025-44 Τάπα νερού inox Ø38

2025-45 Τάπα καυσίμου Ø50



2025-49 Τάπα νερού νηλον Ø38



2025-50

2025-50 Φίλτρο-νεροπαγίδα πετρελαίου ή βενζίνης CARRERA

2025-51



2025-51 Φίλτρο βενζίνης CARRERA



2025-52

2025-52 Φίλτρο-νεροπαγίδα SIERRA
2025-53 Ανταλλακτικό Φίλτρο



Κ-10
Πλαστική
βάση στήριξης

Κ-11
Μεταλλικό
άκρο εισόδου
καυσίμου

Κ-13
Μεταλλικό
άκρο καυσίμου
δεύτερο
ρεζερβουάρ

Κ-15
Πλαστικό
διαφανές
ποτήρι



Κ-16
Πώμα απορροής

Κ-12
Μεταλλικό άκρο
εξόδου
καυσίμου

Κ-14
Πορώδες
μεταλλικό
φίλτρο

2025-54

2025-54 Φίλτρο καυσίμου
για όλους τους τύπους




Κ-17
Πλαστικό άκρο
εξόδου

Κ-18
Πορώδες μεταλλικό
φίλτρο

Κ-19
Πλαστικό διαφανές
ποτήρι


Κ-20
Πήρος στήριξης
φίλτρου

Κ-21
Πλαστικό άκρο
εξόδου




2025-55

2025-55 Βάνα παροχής
βενζίνης
3 θέσεων




- 2919-10 Άκρο κουπιού πλαστικό Ø30 48cm x 17cm
- 2919-11 Άκρο κουπιού πλαστικό Ø35 65cm x 15cm
- 2919-12 Υποδοχή σκαρμού Ø38
- 2919-13 Υποδοχή σκαρμού Ø35
- 2919-14 Άκρο γάντζου Ø30
- 2919-15 Λαβή κουπιού Ø30
- 2919-16 Λαβή κουπιού Ø35



- 2919-17 Γάντζος προσεγγίσεως σταθερός 1.80m
- 2919-18 Γάντζος προσεγγίσεως σταθερός 2.20m
- 2919-19 » » τηλεσκοπικός 1.20m-2.10m
- 2919-20 Προέκταση λαγουδέρας τηλεσκοπική 0.90-1.40m
- 2919-21 Προέκταση λαγουδέρας σταθερή 0.60m

- 2919-22 Κουπί αλουμινίου σωλ. Ø35 (διαιρούμενο πέλμα) 1.80 L
- 2919-23 Κουπί αλουμινίου σωλ. Ø35 (διαιρούμενο πέλμα) 1.90 L
- 2919-24 Κουπί αλουμινίου σωλ. Ø35 (διαιρούμενο πέλμα) 2.10 L
- 2919-25 Κουπί αλουμινίου σωλ. Ø35 (διαιρούμενο πέλμα) 2.30 L
- 2919-26 Κουπί αλουμινίου σωλ. Ø35 1.80 L
- 2919-27 Κουπί αλουμινίου σωλ. Ø35 1.90 L
- 2919-28 Κουπί αλουμινίου σωλ. Ø35 2.10 L
- 2919-29 Κουπί αλουμινίου σωλ. Ø35 2.30 L
- 2919-30 Κουπί αλουμινίου πτυσσόμενο σωλήνα Ø30-Ø35 1.90 L
- 2919-31 Κουπί αλουμινίου πτυσσόμενο σωλήνα Ø25-Ø30 1.90 L
- 2919-32 Κουπί αλουμινίου πτυσσόμενο με γάντζο Ø25-Ø30 1.90 L



- 2919-35 Κουπί ξύλινο στρογγυλό 1.60m
- 2919-36 Κουπί ξύλινο στρογγυλό 1.80m
- 2919-37 Κουπί ξύλινο στρογγυλό 2.00m
- 2919-38 Κουπί ξύλινο στρογγυλό 2.20m

2919-35

2919-36


2919-37

2919-38

- 2919-44 Κουπί ξύλινο τετράγωνο κανονικού τύπου 1.80m
- 2919-45 Κουπί ξύλινο τετράγωνο κανονικού τύπου 2.00m
- 2919-46 Κουπί ξύλινο τετράγωνο κανονικού τύπου 2.20m
- 2919-47 Κουπί ξύλινο τετράγωνο κανονικού τύπου 2.30m
- 2919-48 Κουπί ξύλινο τετράγωνο κανονικού τύπου 2.50m
- 2919-49 Κουπί ξύλινο τετράγωνο κανονικού τύπου 2.70m
- 2919-50 Κουπί ξύλινο τετράγωνο κανονικού τύπου 3.00m

2919-34

- 2919-34 Κουπί ξύλινο στρογγυλό (διαιρούμενο) 2.00 L



- 2919-33 Κουπί κανώ Η 2.30m

2919-33

2919-39

2919-40

2919-41

2919-42

2919-43

- 2919-39 Κουπί ξύλινο τετράγωνο ελαφρού τύπου 1.80m
- 2919-40 Κουπί ξύλινο τετράγωνο ελαφρού τύπου 2.00m
- 2919-41 Κουπί ξύλινο τετράγωνο ελαφρού τύπου 2.20m
- 2919-42 Κουπί ξύλινο τετράγωνο ελαφρού τύπου 2.30m
- 2919-43 Κουπί ξύλινο τετράγωνο ελαφρού τύπου 2.50m



2919-44

2919-45

2919-46

2919-47

2919-48

2919-49

2919-50



2919-26

2919-27

2919-28

2919-29

2919-30

2919-31

2919-32

2919-22

2919-23

2919-24

2919-25



5555-59

5555-60

5555-61

5555-62

- 5555-59 Γάντζος πλαστικός σχοινιού Ø4
- 5555-60 Γάντζος πλαστικός σχοινιού Ø6
- 5555-61 Γάντζος πλαστικός σχοινιού Ø8
- 5555-62 Γάντζος πλαστικός σχοινιού Ø10



5555-63

5555-63 Κλίπς ντουλαπιού (nylon)

5555-67 Φούσκα εξαγωγής ντίζας κωνική Ø69



5555-67

ΧΡΩΜΑ


5555-67A
Φούσκα εξαγωγής ντίζας με σφιγκτήρα Ø105

5555-67A



ΧΡΩΜΑ

- ● 5555-64 Τάπα εξαγωγής ντίζας λεκάνης Ø85
- 5555-65 Ροζέτα εξαγωγής ντίζας
- 5555-66 Φούσκα εξαγωγής ντίζας κωνική Ø72



5555-64

5555-65

5555-66

5555-72

5555-71

5555-70


5555-69

5555-68

- 5555-68 Στηρίγματα σωλήνα Ø22
- 5555-69 Στηρίγματα σωλήνα Ø25
- 5555-70 Στηρίγματα σωλήνα Ø30
- 5555-71 Στηρίγματα σωλήνα Ø35
- 5555-72 Στηρίγματα σωλήνα Ø40



- 5555-73 Στηρίγματα για σωλήνα μονή ενισχ. Ø20/22
- 5555-74 Στηρίγματα για σωλήνα μονή ενισχ. Ø28
- 5555-75 Στηρίγματα για σωλήνα μονή ενισχ. Ø35
- 5555-76 Στηρίγματα για σωλήνα διπλά ενισχ. Ø20/22
- 5555-77 Στηρίγματα για σωλήνα διπλά ενισχ. Ø28
- 5555-78 Στηρίγματα για σωλήνα διπλά ενισχ. Ø35



5555-78

5555-75


5555-74

5555-77

5555-76

5555-73

6100-01 Καταπακτή πλαστ.
 εξωτ. διαστ. 30cm x 60cm,
 εσωτ. διαστ. 25cm x 50cm
 ΧΡΩΜΑ
 ○ ●



6100-04 Καταπακτή πλαστική
 εξωτ. διαστ. 27.5cm x 37.5cm,
 εσωτ. διαστ. 18cm x 28cm



ΧΡΩΜΑ
 ○ ●

6100-02 Καταπακτή πλαστική με κλειδαριά
 εξωτ. διαστ. 30cm x 60cm,
 εσωτ. διαστ. 25cm x 50cm
 ΧΡΩΜΑ
 ○ ●



6100-05 Καταπακτή πλαστική με κλειδαριά
 εξωτ. διαστ. 27.5cm x 37.5cm,
 εσωτ. διαστ. 18cm x 28cm

ΧΡΩΜΑ
 ○ ●



6100-03 Καταπακτή πλαστική στρογγυλή
 εξωτ. διαστ. Ø31.5cm,
 εσωτ. διαστ. Ø23.5cm
 ΧΡΩΜΑ
 ○ ●




6100-08 Κάλυμα επιθεωρήσεως Ø14
 6100-09 Κάλυμα επιθεωρήσεως Ø17
 6100-10 Κάλυμα επιθεωρήσεως Ø20

6100-07 Κλείστρο (ανταλλακτικό
 για καταπακτή πλαστική)



6100-06 Φλάντζα μαύρη
 για καταπακτή
 πλαστική




6100-11

6100-11 Εξαεριστικό παραλ/μο (nylon)
12cm x 42cm



6100-12 Εξαεριστικό γρίλλια (nylon) 25.5cm x 11.5cm

6100-14 Λαβή κωνευτή διαφόρων χρήσεων
17,5cm x 8,5cm




6100-14



6100-13 Εξαεριστικό στρογγυλό (nylon) Ø 8.7cm

6100-15Π

6100-15



6100-15Π Θήκη πυροσβεστήρα κωνευτή
με πορτάκι 42cm x 17cm

6100-15 Θήκη πυροσβεστήρα κωνευτή
42cm x 17cm

ΧΡΩΜΑ
○ ●

6100-16 Βάση ντουζ κωνευτική με πορτάκι 18,5cm x 13,5cm
6100-17 Βάση ντουζ κωνευτή με μηχανισμό ντουζ κομπλέ 2.5m
6100-17A Βάση ντουζ κωνευτή με μηχανισμό ντουζ κομπλέ 5m



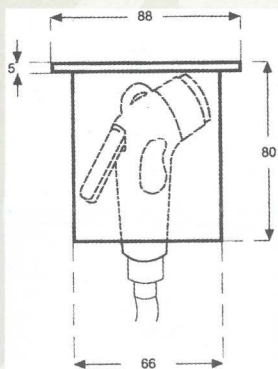
6100-16



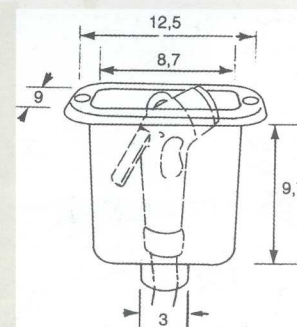


6100-18 Ντουζ με σωλήνα 5m
6100-19 Ντουζ με σωλήνα 2.5m

6100-20 Ντουζ χωρίς σωλήνα
6100-20A Βάση για ντουζ



6100-21 Θήκη για ντουζ κωνευτή στρογγυλή



6100-22 Θήκη για ντουζ κωνευτή παρ/μπ



6100-23 Βάση γωνιακή διαφόρων χρήσεων



6100-24

6100-24 Γαντζάκι nylon για καλύματα φουσκωτών

ΧΡΩΜΑ

○ ●

6100-25 Τάπα ανεπίστρεπτης βαλβίδας (αρσενικό) Ø 3.5cm



6100-25



6100-27

6100-28

6100-27 Ανεπίστρεπτη βαλβίδα με μεμβράνη (θηλυκό) Ø24 H8cm

6100-28 Ανεπίστρεπτη βαλβίδα με μεμβράνη (θηλυκό) Ø35 H8cm



6100-26

6100-26 Ανεπίστρεπτη βαλβίδα με μεμβράνη (θηλυκό) Ø35



6100-29

6100-30

6100-31

6100-32

6100-33

6100-29 Ρακόρ nylon 1 1/2"
6100-30 Ρακόρ nylon 1"
6100-31 Ρακόρ nylon 3/4"
6100-32 Ρακόρ nylon 1/2"
6100-33 Ρακόρ nylon 3/8"

6100-34 Υδροροή εύκαμπτη H10cm
6100-35 Υδροροή εύκαμπτη H14cm
6100-36 Υδροροή nylon Ø24 H12.5cm
6100-37 Υδροροή nylon Ø22 H11cm

ΧΡΩΜΑ


○ ●

○ ●

○ ●

○ ●

6100-34



6100-36

6100-35

6100-37



- 9910-30 Στήριγμα κουπιού
- 9910-31 Βάση ιστού
- 9910-32 Ιστός σημαίας
- 9910-33 Βάση με ιστό-φώτα στήλη-σημαία
- 9910-34 Σετ κόλλα φουσκωτών (PVC)
- 9910-35 Βάση στήριξης για σωλήνα Ø22
- 9910-36 Κώνος μπαλονιού φουσκωτών ελαστικός Ø120
- 9910-37 Κώνος μπαλονιού φουσκωτών ελαστικός Ø160
- 9910-38 Σκαρμοφωλιά
- 9910-39 Σκαρμός INOX με σκαρμοφωλιά

- 9910-42 Λαβή φουσκωτού πλευρική δεξιά-αριστερά
- 9910-43 Λαβή φουσκωτού ίσια

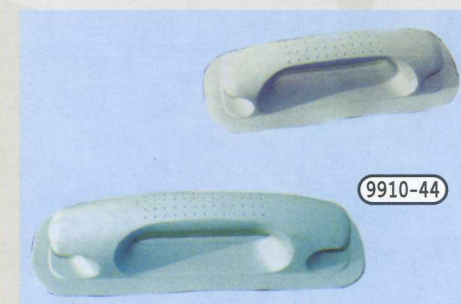
ΧΡΩΜΑ
○ ●



9910-41A
Αντλία αέρος 12V
για φουσκωτά



9910-40 Τρόμπα ποδιού
9910-41 Τρόμπα χειρός διπλής ενέργειας



9910-44
Λαβή
φουσκωτού
από
Νεοπρένιο

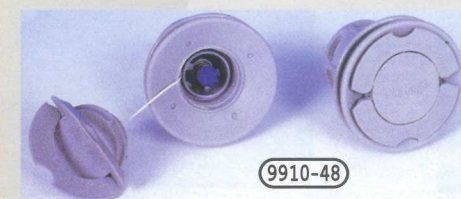


9910-45
Βάση με
κρίκο από
Νεοπρένιο


9910-46
Βάση από
Νεοπρένιο



9910-47 Βαλβίδα θαλάμου φουσκωτών (OX) με πλαστικό πώμα




9910-48 Βαλβίδα θαλάμου φουσκωτών πλαστική



7570-50

7570-50 Πλάκα καθρέπτου πλαστική (σφήνα) 40cm x 34cm
7570-50A Σφήνα αλουμινίου 31cm x 11cm



7570-54


7570-55

7570-54 Πλάκα λεκάνης αλουμινίου 21cm x 8.5cm
7570-55 Πλάκα λεκάνης αλουμινίου με κρίκο 30cm x 10cm

7570-51 Πλάκα καθρέπτου πλαστική 36cm x 32cm
7570-52 Πλάκα καθρέπτου πλαστική 26cm x 28cm
7570-53 Πλάκα λεκάνης πλαστική 29cm x 9cm

ΧΡΩΜΑ


○ ●
○ ●
○ ●



7570-51

7570-52


7570-53



7570-56

7570-56 Ρόδα καθρέπτου φουσκωτών INOX (ζεύγος)

7570-57 Αλουμίνιο για συρταρωτό λάστιχο κουπαστής
7570-58 Ταφ αλουμινίου για λάστιχο κουπαστής
7570-59 Λάμα αλουμινίου ημιστρόγγυλη για καρτίνα 2.5cm
7570-60 Γωνία αλουμινίου για καθρέπτη 30cm x 30cm
7570-61 Γωνία αλουμινίου για καθρέπτη 40cm x 40cm
7570-62 Τελείωμα πολυεστέρα



7570-57

7570-60

7570-61

7570-62

7570-58

7570-59



7570-63

7570-64

7570-65


7570-66

7570-67



7570-63 PVC κουπαστής πλευρικό μονόχρωμο για ταφ αλουμινίου
7570-64 PVC κουπαστής πλευρικό δίχρωμο για ταφ αλουμινίου
7570-65 PVC κουπαστής πλευρικό δίχρωμο για ταφ αλουμινίου
7570-66 PVC κουπαστής πλευρικό συρταρωτό για ταφ αλουμινίου
7570-67 PVC κάτω στήριγμα παρμπρίζ

1512-14 Βάση μπαταρίας - τεποζίτου
(πλαστικό με ιμάντα)




1512-12 Κουτί μπαταρίας
εξωτ. διαστ. 40.8cm x 10.2cm



1512-15 Πόλος μπαταρίας ταχείας αποσύνδεσης

1512-13 Κουτί μπαταρίας
εξωτ. διαστ. 28cm x 20cm




1512-16 Πόλοι
μπαταρίας
μολύβδινι

1512-17 Ράουλο σκι
1512-18 Λαβή σκι με σχοινί



1512-19 Γυαλί βυθού




- 3244-01 Σημαδούρα τύπου ακλάδι
H42cm - Ø25cm
- 3244-02 Σημαδούρα αλιείας
H32cm - Ø13cm
- 3244-03 Σημαδούρα σφαιρική αλιείας
H20cm - Ø15cm

ΧΡΩΜΑ
○ ● ●



3244-04 Σημαδούρα κωνική H70cm
Ø32cm

ΧΡΩΜΑ
● ●



3244-05 Σημαδούρα κωνική με πολυουθεράνη & σίδηρο H 70cm - Ø32cm

ΧΡΩΜΑ
● ●

3244-07 Σημαδούρα δύτη μεγάλη H55cm
Ø40cm



3244-07




3244-08

3244-08 Σημαδούρα δύτη μακρόστενη L85cm - H50cm



3244-06


3244-06 Σημαδούρα δύτη μικρή H55cm - Ø32cm



4253-21 Μπαλόνη 15cm x 58cm

4253-22 Μπαλόνη 21cm x 62cm


4253-23 Μπαλόνη 24cm x 70cm



4253-24 Μπαλόνη 10cm x 40cm

4253-25 Μπαλόνη 12cm x 44cm

4253-26 Μπαλόνη 15cm x 56cm



4253-27

4253-28

4253-29

4253-27 Μπαλόνη σφαιρικό 35cm x 48cm

4253-28 Μπαλόνη σφαιρικό 45cm x 62cm

4253-29 Μπαλόνη σφαιρικό 55cm x 73cm



4253-30 Προστατευτικό πλήρης 9cm x 70cm

ΧΡΩΜΑ





- 4040-01
- 4040-02
- 4040-03
- 4040-04
- 4040-05

ΣΩΣΙΒΙΑ 50 N σύμφωνα με EN 393
σε διάφορα μεγέθη

Το Αθλητικό σωσίβιο χρησιμοποιείται από κολυμβητές που βρίσκονται σε προστατευόμενα νερά και κοντά σε βοήθεια. Τα πλαϊνά λάστιχα, ο ιμάντας & το φερμουάρ βοηθούν το σωσίβιο να παραμένει σταθερό πάνω στο σώμα κάθε χρήστη.

	ΒΑΡΟΣ ΧΡΗΣΤΗ (Kg)	ΘΩΡΑΚΑΣ (cm)	ΜΕΓΕΘΟΣ
4040-01	30-40	65/85	S
4040-02	40-60	75/105	M
4040-03	60-70	85/115	L
4040-04	70-95	90/125	XL
4040-05	95-	100/135	XXL

	ΒΑΡΟΣ ΧΡΗΣΤΗ (Kg)	ΘΩΡΑΚΑΣ (cm)	ΜΕΓΕΘΟΣ
4040-06	30-40	65/85	S
4040-07	40-60	75/105	M
4040-08	60-70	85/115	L
4040-09	70-95	90/125	XL
4040-10	95-	100/135	XXL

	ΒΑΡΟΣ ΧΡΗΣΤΗ (Kg)	ΘΩΡΑΚΑΣ (cm)	ΜΕΓΕΘΟΣ
4040-11	30-40	65/85	S
4040-12	40-60	75/105	M
4040-13	60-70	85/115	L
4040-14	70-95	90/125	XL
4040-15	95-	100/135	XXL



- 4040-06
- 4040-07
- 4040-08
- 4040-09
- 4040-10



- 4040-11
- 4040-12
- 4040-13
- 4040-14
- 4040-15



4040-16

4040-17

4040-18

4040-19

4040-20

ΣΩΣΙΒΙΑ 50 N σύμφωνα με EN 393
σε διάφορα μεγέθη

Σωσίβιο αθλητικό απλό CE-50 N με γιακά.
Το Αθλητικό απλό σωσίβιο με γιακά χρησιμοποιείται
από κολυμβητές που βρίσκονται σε προστατευόμενα
νερά και κοντά σε βοήθεια.

	ΒΑΡΟΣ ΧΡΗΣΤΗ (Kg)	ΘΩΡΑΚΑΣ (cm)	ΜΕΓΕΘΟΣ
4040-16	30-40	65/85	S
4040-17	40-60	75/105	M
4040-18	60-70	85/115	L
4040-19	70-95	90/125	XL
4040-20	95-	100/135	XXL



4040-21

4040-22

4040-23

4040-24

4040-25



Σωσίβιο αθλητικό απλό CE-50 N χωρίς γιακά
Το Αθλητικό απλό σωσίβιο, χρησιμοποιείται από
κολυμβητές που βρίσκονται σε προστατευόμενα νερά
και κοντά σε βοήθεια.

	ΒΑΡΟΣ ΧΡΗΣΤΗ (Kg)	ΘΩΡΑΚΑΣ (cm)	ΜΕΓΕΘΟΣ
4040-21	30-40	65/85	S
4040-22	40-60	75/105	M
4040-23	60-70	85/115	L
4040-24	70-95	90/125	XL
4040-25	95-	100/135	XXL



4040-26

4040-27

4040-28

4040-29

4040-30

ΣΩΣΙΒΙΑ 50 N σύμφωνα με EN 393
σε διάφορα μεγέθη

Σωσίβιο αθλητικό CE-50 N. Κατασκευασμένο από αδιάβροχο πολυεστερικό ύφασμα. Οι πλαϊνοί ρυθμιζόμενοι ιμάντες αγκαλιάζουν το σώμα κάθε χρήστη με αποτέλεσμα να παραμένει σταθερό.

	ΒΑΡΟΣ ΧΡΗΣΤΗ (Kg)	ΘΩΡΑΚΑΣ (cm)	ΜΕΓΕΘΟΣ
4040-26	30-40	65/85	S
4040-27	40-60	75/105	M
4040-28	60-70	85/115	L
4040-29	70-95	90/125	XL
4040-30	95-	100/135	XXL

4040-31

4040-32

4040-33

4040-36

4040-37



Σωσίβιο αθλητικό CE-50 N ενισχυμένο με περισσότερους ιμάντες για μεγαλύτερη σταθερότητα & πλευστότητα. Οι ιμάντες στα πόδια είναι προαιρετικοί.

	ΒΑΡΟΣ ΧΡΗΣΤΗ (Kg)	ΘΩΡΑΚΑΣ (cm)	ΜΕΓΕΘΟΣ
4040-31	30-40	65/85	S
4040-32	40-60	80/110	M
4040-33	60-70	80/120	L
4040-36	70-95	90/130	XL
4040-37	95-	95/140	XXL

ΣΩΣΙΒΙΟ SKI advanced CE-50 N σύμφωνα με EN 393 σε διάφορα μεγέθη.

Το σωσίβιο SKI advance CE-50 N είναι κατασκευασμένο από αδιάβροχο ύφασμα. Προστατεύει το χρήστη από χτυπήματα & οι τέσσερις ιμάντες βοηθούν, το σωσίβιο να παραμένει σταθερό στο σώμα.



- 4040-38
- 4040-39
- 4040-40
- 4040-41

	ΒΑΡΟΣ ΧΡΗΣΤΗ (Kg)	ΘΩΡΑΚΑΣ (cm)	ΜΕΓΕΘΟΣ
4040-38	30-40	80/90	S
4040-39	40-60	90/100	M
4040-40	60-70	100/110	L
4040-41	70-	110/120	XL

	ΒΑΡΟΣ ΧΡΗΣΤΗ (Kg)	ΘΩΡΑΚΑΣ (cm)	ΜΕΓΕΘΟΣ
4040-42	30-40	80/90	S
4040-43	40-60	90/100	M
4040-44	60-70	100/110	L
4040-45	70-	110/120	XL



- 4040-42
- 4040-43
- 4040-44
- 4040-45



Σωσίβιο SKI απλό CE-50 N κατασκευασμένο με 3 τμάντες προστατεύει, το χρήστη από χτυπήματα.

4040-46

4040-47

4040-48

4040-49



	ΒΑΡΟΣ ΧΡΗΣΤΗ (Kg)	ΘΩΡΑΚΑΣ (cm)	ΜΕΓΕΘΟΣ
4040-46	30-40	80/90	S
4040-47	40-60	90/100	M
4040-48	60-70	100/110	L
4040-49	70-	110/120	XL

ΣΩΣΙΒΙΟ Αγωνιστικό CE-50 N σύμφωνα με EN 393 σε διάφορα μεγέθη.

Το αγωνιστικό σωσίβιο CE-50 N φοριέται από το κεφάλι και κλείνει μόνο με πλαϊνούς τμάντες ώστε οι χρήστες να προσαρμόζουν το σωσίβιο στις διαστάσεις της μέσης τους. Στο μπροστινό μέρος υπάρχει βοηθητική τσέπη η οποία περιλαμβάνει & θήκη για κλειδιά.

	ΒΑΡΟΣ ΧΡΗΣΤΗ (Kg)	ΘΩΡΑΚΑΣ (cm)	ΜΕΓΕΘΟΣ
4040-50	30-40	70/120	S
4040-51	40-60	75/130	M
4040-52	60-70	80/140	L
4040-53	70-95	90/130	XL
4040-54	95-	95/140	XXL

4040-50

4040-51

4040-52

4040-53

4040-54



Σωσίβιο CE 50 N για επαγγελματίες και ερασιτέχνες ψαράδες, κατασκευασμένο με πολλές τσέπες για αποθήκευση διαφόρων αντικειμένων.

	ΒΑΡΟΣ ΧΡΗΣΤΗ (Kg)	ΘΩΡΑΚΑΣ (cm)	ΜΕΓΕΘΟΣ
4040-55	30-40	65/85	S
4040-56	40-60	75/108	M
4040-57	60-70	805/115	L
4040-58	70-90	90/125	XL
4040-59	90-	100/135	XXL

4040-55

4040-56

4040-57

4040-58

4040-59



ΣΩΣΙΒΙΑ ΠΑΙΔΙΚΑ CE-100 N

Σωσίβιο παιδικό CE-100 N με μεγάλο προστατευτικό γιακά για το κεφάλι του παιδιού από μαλακό υλικό.



4040-60

4040-61

4040-62

	ΒΑΡΟΣ ΧΡΗΣΤΗ (Kg)	ΘΩΡΑΚΑΣ (cm)	ΜΕΓΕΘΟΣ
4040-60	0-10	-40/60	S
4040-61	10/20	45/70	M
4040-62	20/30	50/80	L

	ΒΑΡΟΣ ΧΡΗΣΤΗ (Kg)	ΘΩΡΑΚΑΣ (cm)	ΜΕΓΕΘΟΣ
4040-63	0-10	-40/60	S
4040-64	10/20	45/70	M
4040-65	20/30	50/80	L

4040-63

4040-64

4040-65





4040-66

4040-67

4040-68

	ΒΑΡΟΣ ΧΡΗΣΤΗ (Kg)	ΘΩΡΑΚΑΣ (cm)	ΜΕΓΕΘΟΣ
4040-66	0-10	-40/60	S
4040-67	10/20	45/70	M
4040-68	20/30	50/80	L

Σωσίβιο παιδικό CE 100 N με μεγάλο προστατευτικό γιακά για το κεφάλι με ύφασμα και ιμάντα στο κάτω μέρος για να παραμένει σταθερό στο σώμα του.

	ΒΑΡΟΣ ΧΡΗΣΤΗ (Kg)	ΘΩΡΑΚΑΣ (cm)	ΜΕΓΕΘΟΣ
4040-69	0-10	-40/60	S
4040-70	10/20	45/70	M
4040-71	20/30	50/80	L



4040-69

4040-70

4040-71



4040-72

4040-73

4040-74

ΣΩΣΙΒΙΑ ΠΑΙΔΙΚΑ CE 100 N με ταινία Solas

Σωσίβιο παιδικό CE 100 N με ταινίες Solas και σε ευδιάκριτα χρώματα, με προστατευτικό γιακά για το κεφάλι, με λαβή για εύκολη ανέλκυση του παιδιού και ύφασμα στο κάτω μέρος με 2 ιμάντες για ακόμη μεγαλύτερη σταθερότητα.

	ΒΑΡΟΣ ΧΡΗΣΤΗ (Kg)	ΘΩΡΑΚΑΣ (cm)	ΜΕΓΕΘΟΣ
4040-72	0-10	-40/60	S
4040-73	10/20	45/70	M
4040-74	20/30	50/80	L

ΣΩΣΙΒΙΟ ΠΑΙΔΙΚΟ CE 100N Στρούμφ

	ΒΑΡΟΣ ΧΡΗΣΤΗ (Kg)	ΘΩΡΑΚΑΣ (cm)	ΜΕΓΕΘΟΣ
4040-75	0-10	-40/60	S
4040-76	10/20	45/70	M
4040-77	20/30	50/80	L

4040-75

4040-76

4040-77



ΣΩΣΙΒΙΟ ΕΝΗΛΙΚΩΝ CE 100 N

Το σωσίβιο CE 100 N αποτελείται από μεγάλο γιακά για την καλύτερη προστασία του χρήστη με ανακλαστικές ταινίες, από ιμάντα μέσης, δεύτερο ιμάντα που δένει ανάμεσα στα πόδια για μεγαλύτερη σταθερότητα, φερμουάρ και σφυρίκιτρα.

	ΒΑΡΟΣ ΧΡΗΣΤΗ (Kg)	ΘΩΡΑΚΑΣ (cm)	ΜΕΓΕΘΟΣ
4040-78	30-50	60/90	S
4040-79	50-70	70/105	M
4040-80	70-90	80/115	L
4040-81	90-	+110	xL



4040-78

4040-79

4040-80

4040-81

4040-82 Σωσίβιο ενηλίκων τύπου SOLAS 1974/82
Εγκεκριμένο με την
ΥΕΝ/ΔΕΕΠ/1423/ΒΝΤΛ/04/91/9-01-91

4040-83 Σωσίβιο ανηλίκων τύπου SOLAS 1974/82
Εγκεκριμένο με την
ΥΕΝ/ΔΕΕΠ/1423/ΒΝΤΛ/04/91/9-01-91



4040-82

4040-83



4040-84

4040-85

4040-84 Σωσίβιο ενηλίκων SOLAS 1974/83-IMO
Εγκεκριμένο σύμφωνα με αριθμ.
1423 ΒΝΤΛ/236/98


4040-85 Σωσίβιο ανηλίκων SOLAS 1974/83-IMO
Εγκεκριμένο σύμφωνα με αριθμ.
1423 ΒΝΤΛ/236/98




4041-07 Σφουρίχτρα πλαστική πιστοποιημένη κατά EN 394

4041-07

- 4041-08 Εγγράφα τέντας 30mm
- 4041-09 Γαντζάκι τέντας
- 4041-10 Κλιπ για διάφορες χρήσεις
- 4041-11 Κλιπ ζώνης
- 4041-12 Κλιπ ζώνης
- 4041-13 Εγγράφα ιμάντα
- 4041-14 Κλιπ ιμάντα
- 4041-15 Εγγράφα 30mm για σωσίβιο
- 4041-16 Κρίκος ιμάντα
- 4041-17 Εγγράφα 40mm για σωσίβιο
- 4041-18 Εγγράφα 30mm για σωσίβιο



4041-19



4041-19 Φανός σωσιβίου L29XW16XL93mm
Φωτεινότητα: 1candle
Διάρκεια ζωής μπαταρίας: 5 χρόνια

4041-20 Φανός σωσιβίου SOLAS
εγκεκριμένο σύμφωνα
με το Lloyd's Register
L29XW16XL93mm
Φωτεινότητα: 0.75 candle
Διάρκεια ζωής μπαταρίας: 5 χρόνια

4041-20




4041-21 Αντανακλαστική ταινία
εγκεκριμένου τύπου SOLAS 83




4041-21

- 4041-22 Πλευστική συσκευή πολυεστερική εγκεκριμένη από ΕΕΠ 4 ατόμων
- 4041-23 Πλευστική συσκευή πολυεστερική εγκεκριμένη από ΕΕΠ 6 ατόμων
- 4041-24 Πλευστική συσκευή πολυεστερική εγκεκριμένη από ΕΕΠ 8 ατόμων
- 4041-25 Πλευστική συσκευή πολυεστερική εγκεκριμένη από ΕΕΠ 12 ατόμων
- 4041-26 Πλευστική συσκευή πολυεστερική εγκεκριμένη από ΕΕΠ 16 ατόμων
- 4041-27 Πλευστική συσκευή πολυεστερική εγκεκριμένη από ΕΕΠ 20 ατόμων



- 4041-22
- 4041-23
- 4041-24
- 4041-25
- 4041-26
- 4041-27



- 4041-28
- 4041-29
- 4041-30

- 4041-28 Πλευστική συσκευή υφασμάτινη εγκεκριμένη από ΕΕΠ 4 ατόμων
- 4041-29 Πλευστική συσκευή υφασμάτινη εγκεκριμένη από ΕΕΠ 6 ατόμων
- 4041-30 Πλευστική συσκευή υφασμάτινη εγκεκριμένη από ΕΕΠ 8 ατόμων

- 4041-31 Ιμάντες πολυπροπυλένιου 20mm
- 4041-32 Ιμάντες πολυπροπυλένιου 25mm
- 4041-33 Ιμάντες πολυπροπυλένιου 30mm
- 4041-34 Ιμάντες πολυπροπυλένιου 35mm
- 4041-35 Ιμάντες πολυπροπυλένιου 40mm
- 4041-36 Ιμάντες πολυπροπυλένιου 50mm



- 4041-32A
- 4041-36A

- 4041-31
- 4041-32
- 4041-33
- 4041-34
- 4041-35
- 4041-36

- 4041-32A Πολυεστερικοί ιμάντες 25mm
- 4041-36A Πολυεστερικοί ιμάντες 50mm

- 4041-37 Κάλυμα μηχανής 15HP
- 4041-38 Κάλυμα μηχανής 20-70HP
- 4041-39 Κάλυμα μηχανής 80-130HP



- 4041-37
- 4041-38
- 4041-39



1213-10

1213-10 Σωσίβιο κυκλικό 57cm



1213-11

1213-11 Σωσίβιο κυκλικό 45cm



1213-16

1213-16 Ανατρεπόμενη λυχνία Solas 83 H35cm



1213-17

1213-17 Ανατρεπόμενη λυχνία H31cm


1213-19S Βάση INOX για πέταλο και ανατρεπόμενη λυχνία

- 1213-12 Σωσίβιο κυκλικό 75cm
- 1213-13 Σωσίβιο κυκλικό 75cm Solas 74
- 1213-14 Σωσίβιο κυκλικό 75cm Solas 83 (με αντανακλαστική ταινία)

1213-12

1213-13

1213-14



1213-15

1213-15 Βάση στηρίξεως κουλούρας & ανατρεπόμενης λυχνίας



1213-18

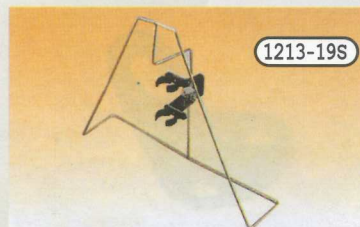
1213-18 Βάση για ανατρεπόμενη λυχνία inox-nylon

1213-19 Πέταλο

ΧΡΩΜΑ
○ ● ●



1213-19



1213-19S

- 1213-23 Πλωτή άγκυρα ομπρέλλα Νο1 Η1m Ø90cm
- 1213-24 Πλωτή άγκυρα ομπρέλλα Νο2 Η1.05m Ø1.00cm
- 1213-25 Πλωτή άγκυρα ομπρέλλα Νο3 Η1.20m Ø1.10cm
- 1213-26 Πλωτή άγκυρα ομπρέλλα Νο4 Η1.30m Ø1.17cm
- 1213-27 Πλωτή άγκυρα ομπρέλλα Νο5 Η1.55m Ø1.40cm

- 1213-23
- 1213-24
- 1213-25
- 1213-26
- 1213-27



- 1213-28 Πλωτή άγκυρα με ξύλο & θήκη Η1.25m Νο1
- 1213-29 Πλωτή άγκυρα με ξύλο & θήκη Η1.40m Νο2



- 1213-28
- 1213-29



- 1213-20 1213-20 Νιτσεράδα (παντελόνη-ζακέτα) Medium
- 1213-21 1213-21 Νιτσεράδα (παντελόνη-ζακέτα) Large
- 1213-22 1213-22 Νιτσεράδα (παντελόνη-ζακέτα) X Large



- 1213-33 Σήμα Κινδύνου
- 1213-34 Σήμα Αλεξίπτωτου
- 1213-35 Σήμα Καπνού



- 1213-30 Τσαντά σωστικών (χωρίς το περιεχόμενο) L60x W44x H30cm



- 1213-32 Προστατευτικό τσαντάκι σωστικών (χωρίς το περιεχόμενο) H30x W20x L25cm

- 1213-31 Προστατευτικό τσαντάκι σωστικών (χωρίς το περιεχόμενο) H23x W15x L20cm





1213-36

1213-36 Ρόμβος ακυβερνησίας

1213-39 Μηχανισμός κόρνας



1213-39



1213-40

1213-40 Κόρνα σπρέϊ κομπλέ

1213-37 Μπάλα ακυβερνησίας μεγάλη




1213-37




1213-41

1213-41 Φιάλη κόρνας



1213-38

1213-38 Μπάλα ακυβερνησίας μικρή



1213-42

1213-43

1213-44

1213-42 Ανακλαστήρας ραντάρ 12"
1213-43 Ανακλαστήρας ραντάρ 16"
1213-44 Ανακλαστήρας ραντάρ 18"



1213-45

1213-46

1213-45 Φαρμακείο μικρό
1213-46 Φαρμακείο μεγάλο

1213-47 Λάμπα θυέλλης

1213-47



1213-48

1213-48 Πυροσβεστήρας
με βάση 750ml



1213-49

1213-49 Σημαδούρα
παραγαδιού
(σπίθα μικρή)



1213-50

1213-50 Σημαδούρα παραγαδιού
(σπίθα με μαγνητικό
διακόπτη)



1213-51


1213-52

1213-53

1213-51 Πυροσβεστήρας ξηράς κόνεως 1.5kg
1213-52 Πυροσβεστήρας ξηράς κόνεως 3kg
1213-53 Πυροσβεστήρας ξηράς κόνεως 6kg



1213-54




1213-54 Ποτηροθήκη χωνευτή

1213-55

1213-56



1213-55 Ποτηροθήκη αναδιπλούμενη
1213-56 Ποτηροθήκη σταθερή



2182-58 Αντλία μπετονιού 12V
 2182-59 Αντλία μπετονιού 12V
 2182-60 Αυτόματο φλοτέρ αντλίας 12V

2182-61 Αντλία σεντinas 400GPH 12V

2182-62 Αντλία σεντinas 600GPH 12V



2182-63 Αντλία σεντinas 1400GPH 12V




2182-64

2182-64 Αντλία σεντinas 1850GPH 12V



2182-66 Αντλία σεντinas Attwood 500GPH 12V
 2182-67 Αντλία σεντinas Attwood 625GPH 12V
 2182-68 Αντλία σεντinas Attwood 750GPH 12V
 2182-69 Αντλία σεντinas Attwood 900GPH 12V
 2182-70 Αντλία σεντinas Attwood 1250GPH 12V



2182-65

2182-65 Αντλία σεντinas 2300GPH 12V

2182-66 2182-67 2182-68 2182-69 2182-70



2182-71

2182-71 Αυτόματο φλοτέρ αντλίας Attwood




2182-72 Αντλία σεντίνας
αυτόματη Attwood
500GPH 12V
2182-73 Αντλία σεντίνας
αυτόματη Attwood
1100GPH 12V



2182-74 Αντλία σεντίνας αυτόματη
600GPH 12V

2182-75 Βρύση με διακόπτη
2182-76 Αντλία βρύσης 12V



2182-77 Βρύση τουαλέτας-κουζίνας
2182-77A Βρύση τουαλέτας-κουζίνας με τάπα



2182-78 Αντλία πιεστική 12V - 18Lt/mjn
2182-79 Αντλία πιεστική 12V - 25Lt/mjn
2182-80 Αντλία πρεσοστατική 12V-25Lt/mjn
2182-81 Αντλία πιεστική 12V-18Lt/mjn
2182-82 Εξάρτημα πρεσοστατικής ανλίας (καζανάκι)



2182-83 Τουαλέτα ηλεκτρική 12V


2182-84 Τουαλέτα χειροκίνητη



2182-85 Εξαρτήματα τουαλέτας (σετ)




2182-88 Χειροκίνητη τρόμπα λαδιού



2182-86 Χειροκίνητη αντλία
2182-87 Ποδοκίνητη αντλία

2182-89 Αντλία μετάγγισης



2182-90 Αντλία υγρών χειροκίνητη





2182-91 Blower (εξαεριστήρας) 12V - 1.5A γωνιακό
2182-92 Blower (εξαεριστήρας) 12V - 2.5 A ίσιο

- 6060-30 Αναπτήρας ήνοχ φωτιζόμενος
- 6060-31 Αναπτήρας ήνοχ φωτιζόμενος
- 6060-32 Αναπτήρας ήνοχ
- 6060-33 Αναπτήρας με πλαστικό κάλυμμα φωτιζόμενος
- 6060-34 Αναπτήρας με πλαστικό κάλυμμα φωτιζόμενος




6060-35A Διακόπτης μπαταρίας 12V

- 6060-41 Ντουί ορειχάλκινο μονόφωνο
- 6060-42 Μπουτόν στεγανό με ελαστικό κάλυμμα 12V
- 6060-43 Διακόπτης ορειχάλκινος 2 θέσεων 12V
- 6060-44 Διακόπτης ορειχάλκινος 1 θέσεως 12V
- 6060-44A Μπουτόν ορειχάλκινο 12V



6060-35 Διακόπτης μπαταρίας 230A - 12V
6060-36 Διακόπτης μπαταρίας 175A - 12V




Ασφάλειες για πλάκες

6060-22	6060-22	6A	L20mm	6060-26	6060-26	6A	L30mm
6060-23	6060-23	10A	L20mm	6060-27	6060-27	10A	L30mm
6060-24	6060-24	15A	L20mm	6060-28	6060-28	15A	L30mm
6060-25	6060-25	20A	L20mm	6060-29	6060-29	20A	L30mm



6060-37 Ακροδείκτης ρεύματος για θήκη αναπτήρα 12V
6060-38 Ακροδείκτης ρεύματος για θήκη αναπτήρα 12V
6060-39 Θήκη ακροδείκτη ρεύματος 12V
6060-40 Θήκη ακροδείκτη ρεύματος 12V

6060-45



6060-46




6060-47



6060-48



6060-49



6060-45 Πίνακας με διακόπτες & ασφάλειες
3 θέσεων 12V L9.3 x W11.5cm


6060-46 Πίνακας με διακόπτες & ασφάλειες
6 θέσεων 12V L16.5 x W11.5cm

6060-47 Πίνακας με διακόπτες & ασφάλειες
3 θέσεων φωτιζόμενος 12V L14 x W7.5cm


6060-48 Πίνακας με διακόπτες-ασφάλειες & ρευματολήπτη
3 θέσεων φωτιζόμενος 12V L14 x W7.5cm

6060-49 Πίνακας με διακόπτες-ασφάλειες & ρευματολήπτη
6 θέσεων φωτιζόμενος 12V L14 x W16cm


6060-50



6060-51



6060-52



6060-50 Πίνακας με διακόπτες & ασφάλειες 6 θέσεων
φωτιζόμενος 12V L16.5 x W11.5cm

6060-51 Πίνακας με διακόπτες & ασφάλειες 3 θέσεων
με ένδειξη μπαταρίας & αναπτήρας φωτιζόμενος
12V L16.5 x W11.5cm

6060-52 Πίνακας με διακόπτες & ασφάλειες 6 θέσεων
αλουμινίου φωτιζόμενος 12V L16.5 x W11.5cm

6060-53

6060-54

6060-55



6060-53 Πίνακας με διακόπτες &
ασφάλειες 3 θέσεων στεγανός
φωτιζόμενος 12V L10 x W10cm


6060-54 Πίνακας με διακόπτες &
ασφάλειες 4 θέσεων στεγανός
φωτιζόμενος 12V L12 x W10cm

6060-55 Πίνακας με διακόπτες &
ασφάλειες 6 θέσεων στεγανός
φωτιζόμενος 12V L17 x W10cm

6060-50 Πίνακας με διακόπτες & ασφάλειες 6 θέσεων
φωτιζόμενος 12V L16.5 x W11.5cm

6060-51 Πίνακας με διακόπτες & ασφάλειες 3 θέσεων
με ένδειξη μπαταρίας & αναπτήρας φωτιζόμενος
12V L16.5 x W11.5cm

6060-52 Πίνακας με διακόπτες & ασφάλειες 6 θέσεων
αλουμινίου φωτιζόμενος 12V L16.5 x W11.5cm



6060-61

6060-62


6060-61 Ασφαλειοθήκη απλή
6060-62 Ασφαλειοθήκη στεγανή

6060-56



6060-56 Διακόπτης
φωτιζόμενος
on-off

6060-57



6060-57 Διακόπτης
φωτιζόμενος
on-off
στεγανός

6060-58

6060-59

6060-60

6060-61

6060-62

6060-63

6060-64

6060-65

6060-66

6060-67

6060-68

6060-69

6060-70

6060-71

6060-72

6060-73


6060-58 Λαστικένιο κάλυμμα
διακόπτη

6060-59 Διακόπτης on-off (OX)
10A - 12V

6060-60 Διακόπτης on-off (OX)
με ελαστικό
κάλυμμα 10A - 12V

6060-66 Διακόπτης
φωτιζόμενος
on-off
16A - 12V

6060-66



7018-40 Πλαφονιέρα φθορίου on-off 4W -12V - L19.5cm


7018-41 Πλαφονιέρα φθορίου on-off 6W -12V - L28cm

7018-42 Πλαφονιέρα φθορίου on-off 8W -12V - L36cm

7018-40

7018-41

7018-42



7018-43

7018-43 Πλαφονιέρα πλαστική 12V - Ø4



7018-44

7018-45

7018-46

7018-44 Πλαφονιέρα inox on-off 12V - Ø3

7018-45 Πλαφονιέρα inox on-off 12V - Ø4

7018-46 Πλαφονιέρα inox on-off 12V - Ø5


7018-47



7018-48

7018-47 Πλαφονιέρα οροφής 5"

7018-48 Πλαφονιέρα οροφής 3"



7018-54

7018-54 Πλαφονιέρα στεγανή
κωνευτή Ø105

7018-49



7018-50

7018-49 Πλαφονιέρα
on-off 12V
L14 x W10cm

7018-50 Πλαφονιέρα
on-off 12V
L29 x W14cm

7018-52



7018-51 Πλαφονιέρα μονή inox περιστροφική
με διακόπτη 12V

7018-52 Πλαφονιέρα διπλή inox περιστροφική
με διακόπτη 12V


7018-53 Πλαφονιέρα κωνευτή αλογόνου NYLON
χρωμιωμένη 12V - 58mm

7018-51

7018-53



9020-32 Κόρνα πλαστική 12V



9020-33 Κόρνα σαλιγκάρι διπλή 12V




9020-34 Κόρνα πλαστική-inox (ζεύγος) 12V
9020-35 Κόρνα πλαστική-inox (ζεύγος) 12V




9020-36 Κόρνα πλαστική-inox (μονή) 12V
9020-37 Κόρνα πλαστική-inox (μονή) 12V

9020-38 Κόρνα πλαστική-inox κωνευτή 12V



9020-39 Κόρνα μονή κωνή 12V

9020-40 Κόρνα διπλή κωνή 12V



9020-41 Κόρνα
μονή
κωνή 12V



4110-51

4110-51
Πυξίδα SILVA με
βάση φωτιζόμενη
διαμέτρου 10cm
με ενσωματωμένο
διορθωτή



4110-52

4110-52
Πυξίδα SILVA διόπτρουσης
σταθερή και χειρός
διαμέτρου η οποία
τοποθετείται σε όλες τις
κλίσεις



4110-53


4110-53 Πυξίδα Airguide
κωνευτή φωτιζόμενη



4110-54

4110-54 Πυξίδα Airguide
με βάση φωτιζόμενη

4110-55 Πυξίδα Airguide
οριζόντιας τοποθέτησως



4110-55



4110-58A

4110-58A Πυξίδα χειρός - αλουμινίου



4110-56

4110-57

4110-56 Πυξίδα Riviera mini βάσως
4110-57 Πυξίδα Riviera mini κωνευτή

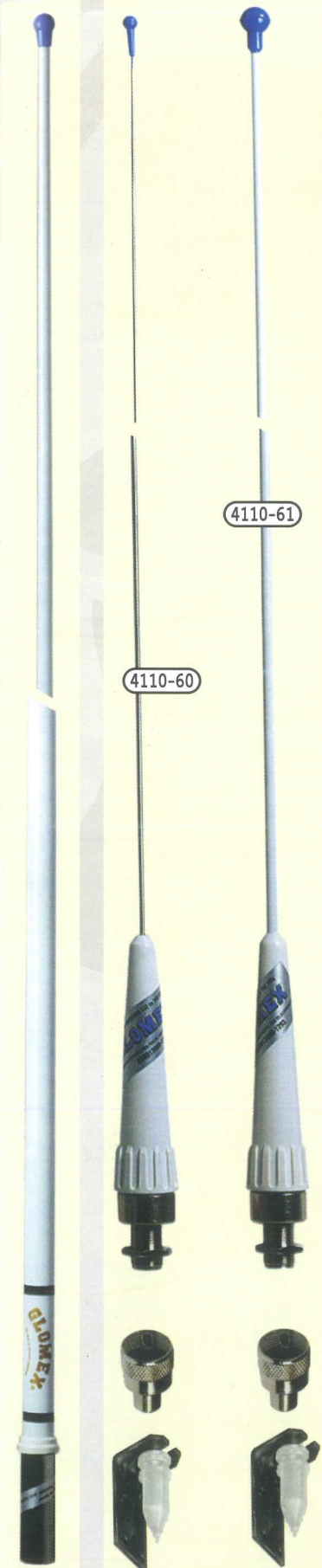


4110-58


4110-58 Πυξίδα χειρός πλαστική



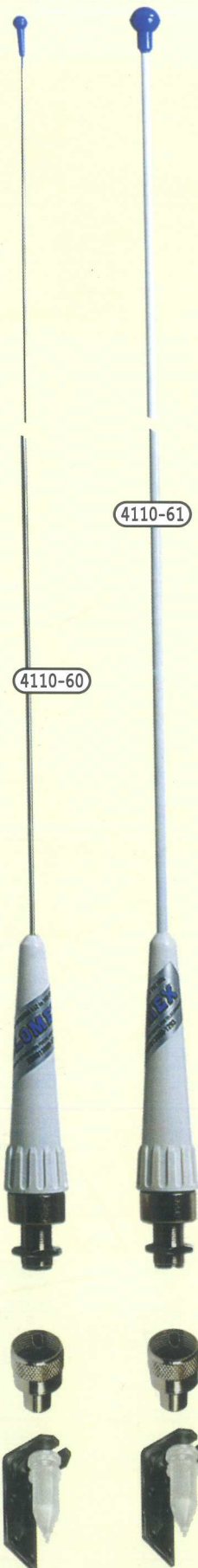
4110-59



4110-62



4110-61



4110-60


4110-59
Πολυεστερική κεραία VHF
H2.4m προσαρμόζεται σε
σταθερή ή σπαστή βάση

4110-60
INOX κεραία VHF H1.5m
προσαρμόζεται σε
σταθερή ή σπαστή βάση

4110-61
Πολυεστερική κεραία VHF
H1.5m προσαρμόζεται σε
σταθερή ή σπαστή βάση

4110-62
Κεραία ραδιοφώνου AM/FM
H20m

4110-65 Θήκη ραδιοκασετοφώνου αυτόματη



4110-65

4110-66 Θήκη ραδιοκασετοφώνου απλή



4110-66

4110-67



4110-68



4110-67 Ηχεία marine 5 1/2" - 50W

4110-68 Ηχεία marine 6 1/2" - 50W



4110-64

4110-64
Ειδική
συσκευή
μετατροπής
κεραίας VHF
και σε
ραδιοφώνου
(VHF/AM-FM
RADIO
SPLITTER)



4110-63


4110-63 Σπαστή βάση VHF



V-9112



V-9112 Κεραία T.V. με ενισχυτή 28bB 12/24 Vdc Διάμετρος πιάτου 370mm



5142-73

5142-74

5142-73 Τιμόνι ΙΝΟΧ - Πολυουρεθάνη Ø33
5142-74 Τιμόνι ΙΝΟΧ - Πολυουρεθάνη Ø36

ΧΡΩΜΑ



5142-75 Τιμόνι Αλουμίνιο - Πολυουρεθάνη Ø32
5142-76 Τιμόνι Αλουμίνιο - Πολυουρεθάνη Ø35
5142-77 Τιμόνι Αλουμίνιο - Πολυουρεθάνη Ø34,5



5142-78

5142-79


5142-78 Τιμόνι ΙΝΟΧ Ø31
5142-79 Τιμόνι ΙΝΟΧ Ø35

5142-80

5142-81

5142-82

5142-83



5142-80 Τιμόνι ξύλινο Ø12
5142-81 Τιμόνι ξύλινο Ø16
5142-82 Τιμόνι ξύλινο Ø20
5142-83 Τιμόνι ξύλινο Ø24



- 5142-84 Βολτόμετρο
- 5142-85 Μιλιόμετρο 45 MPH
- 5142-86 Μιλιόμετρο 60 MPH
- 5142-87 Στροφόμετρο 6.000 PRM
- 5142-88 Πίεση λαδιού
- 5142-89 Ένδειξη καυσίμου
- 5142-90 Θερμοκρασία λαδιού
- 5142-91 Αμπερόμετρο
- 5142-92 Πίεση λαδιού
- 5142-93 Ωρόμετρο



5142-94 Φλότερ βενζίνης-πετρελαίου ρυθμιζόμενο



5142-95 Σωληνάκι μιλιόμετρου



5142-96 Πόδι μιλιόμετρου
5142-97 Βαλβίδα πίεσης λαδιού
5142-98 Σένσορας θερμοκρασίας




5143-23

Πτερύγια μηχανής επίπεδα



5143-24

Πτερύγια μηχανής υπερυψωμένα



- 5143-25
- 5143-26
- 5143-27
- 5143-28

- 5143-25 Πτερύγια σκάφους 2 τεμαχίων INOX. L27 x W20cm έως 5.5m σκάφος
- 5143-26 Πτερύγια σκάφους 2 τεμαχίων INOX. L27 x W37cm έως 8m σκάφος
- 5143-27 Πτερύγια σκάφους 2 τεμαχίων INOX. L27 x W50cm έως 10m σκάφος
- 5143-28 Πτερύγια σκάφους 2 τεμαχίων INOX. L27 x W70cm έως 12m σκάφος



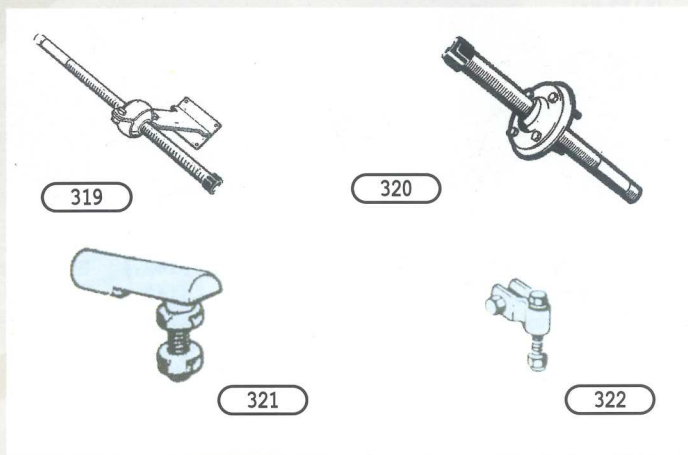
5143-29

5143-29 Υδραυλικά φλαπς (αντλία λαδιού, χειριστήριο, 2 υδραυλικοί κύλινδροι, σωληνάκι υψηλής πίεσης καλώδιο και άκρα σύνδεσης) Δεν περιλαμβάνονται τα INOX πτερύγια.




Ντίζες διευθύνσεως έως 80 HP

- S85 Κλωβός με διακοσμητικό έως 85 HP
- S260-008 Ντίζα τιμονιού 8" έως 85 HP
- S260-009 Ντίζα τιμονιού 9" έως 85 HP
- S260-010 Ντίζα τιμονιού 10" έως 85 HP
- S260-011 Ντίζα τιμονιού 11" έως 85 HP
- S260-012 Ντίζα τιμονιού 12" έως 85 HP
- S260-013 Ντίζα τιμονιού 13" έως 85 HP
- S260-014 Ντίζα τιμονιού 14" έως 85 HP
- S260-015 Ντίζα τιμονιού 15" έως 85HP
- S260-016 Ντίζα τιμονιού 16" έως 85 HP



Εξαρτήματα ντιζών διευθύνσεως

- 319 Μπρακέτο με σωλήνα
- 320 Φλάντζα με σωλήνα
- 321 Άκρο με μπίλια
- 322 Άκρο μικρό
- 323 Σωλήνα με σπείρωμα
- 324 Άκρο μεγάλο



Ντίζες διευθύνσεως έως 235 HP

- S235 Κλωβός έως 235 HP
- S90 Διακοσμητικό έως 235 HP
- S312-008 Ντίζα τιμονιού 8" έως 235 HP
- S312-009 Ντίζα τιμονιού 9" έως 235 HP
- S312-010 Ντίζα τιμονιού 10" έως 235 HP
- S312-011 Ντίζα τιμονιού 11" έως 235 HP
- S312-012 Ντίζα τιμονιού 12" έως 235 HP
- S313-013 Ντίζα τιμονιού 13" έως 235 HP
- S312-014 Ντίζα τιμονιού 14" έως 235 HP
- S312-015 Ντίζα τιμονιού 15" έως 235 HP
- S312-016 Ντίζα τιμονιού 16" έως 235 HP
- S312-017 Ντίζα τιμονιού 17" έως 235 HP



S060 Χειριστήριο μονό
S065 Χειριστήριο διπλό

ΧΡΩΜΑ



S060



S065

C 2



- SC2-008 Ντίζα χειρ/ρίου 8" (Yamaha-Crysler-Suzuki-force-Tohatsu)
 SC2-009 Ντίζα χειρ/ρίου 9" (Yamaha-Crysler-Suzuki-force-Tohatsu)
 SC2-010 Ντίζα χειρ/ρίου 10" (Yamaha-Crysler-Suzuki-force-Tohatsu)
 SC2-011 Ντίζα χειρ/ρίου 11" (Yamaha-Crysler-Suzuki-force-Tohatsu)
 SC2-012 Ντίζα χειρ/ρίου 12" (Yamaha-Crysler-Suzuki-force-Tohatsu)
 SC2-013 Ντίζα χειρ/ρίου 13" (Yamaha-Crysler-Suzuki-force-Tohatsu)
 SC2-014 Ντίζα χειρ/ρίου 14" (Yamaha-Crysler-Suzuki-force-Tohatsu)
 SC2-015 Ντίζα χειρ/ρίου 15" (Yamaha-Crysler-Suzuki-force-Tohatsu)
 SC2-016 Ντίζα χειρ/ρίου 16" (Yamaha-Crysler-Suzuki-force-Tohatsu)

C 8



- SC8-010 Ντίζα χειρ/ρίου 10" για εσωλέμβιες & εξωλέμβιες
 SC8-011 Ντίζα χειρ/ρίου 11" για εσωλέμβιες & εξωλέμβιες
 SC8-012 Ντίζα χειρ/ρίου 12" για εσωλέμβιες & εξωλέμβιες
 SC8-013 Ντίζα χειρ/ρίου 13" για εσωλέμβιες & εξωλέμβιες
 SC8-014 Ντίζα χειρ/ρίου 14" για εσωλέμβιες & εξωλέμβιες
 SC8-015 Ντίζα χειρ/ρίου 15" για εσωλέμβιες & εξωλέμβιες
 SC5-016 Ντίζα χειρ/ρίου 16" για εσωλέμβιες & εξωλέμβιες
 SC5-017 Ντίζα χειρ/ρίου 17" για εσωλέμβιες & εξωλέμβιες
 SC5-018 Ντίζα χειρ/ρίου 18" για εσωλέμβιες & εξωλέμβιες

C 14

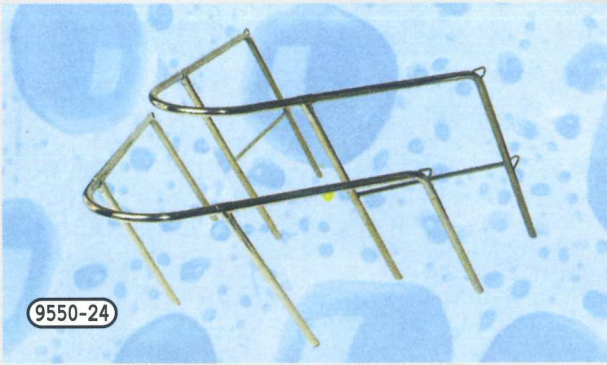


- SC14-008 Ντίζα χειρ/ρίου 8" (Johnson - Evinrude-OMC)
 SC14-009 Ντίζα χειρ/ρίου 9" (Johnson - Evinrude-OMC)
 SC14-010 Ντίζα χειρ/ρίου 10" (Johnson - Evinrude-OMC)
 SC14-011 Ντίζα χειρ/ρίου 11" (Johnson - Evinrude-OMC)
 SC14-012 Ντίζα χειρ/ρίου 12" (Johnson - Evinrude-OMC)
 SC14-013 Ντίζα χειρ/ρίου 13" (Johnson - Evinrude-OMC)
 SC14-014 Ντίζα χειρ/ρίου 14" (Johnson - Evinrude-OMC)
 SC14-015 Ντίζα χειρ/ρίου 15" (Johnson - Evinrude-OMC)
 SC14-016 Ντίζα χειρ/ρίου 16" (Johnson - Evinrude-OMC)

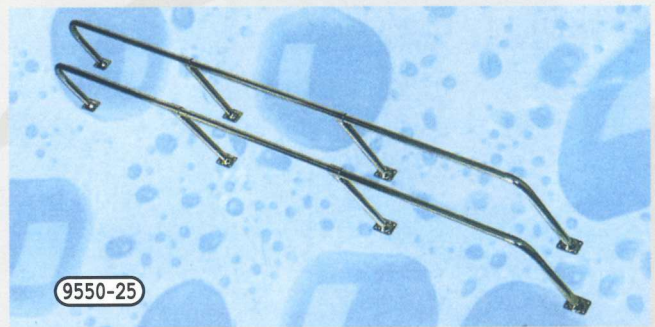
C 5




- SC5-008 Ντίζα χειρ/ρίου 8" (Mariner-Mercury-Mercruiser)
 SC5-009 Ντίζα χειρ/ρίου 9" (Mariner-Mercury-Mercruiser)
 SC5-010 Ντίζα χειρ/ρίου 10" (Mariner-Mercury-Mercruiser)
 SC5-011 Ντίζα χειρ/ρίου 11" (Mariner-Mercury-Mercruiser)
 SC5-012 Ντίζα χειρ/ρίου 12" (Mariner-Mercury-Mercruiser)
 SC5-013 Ντίζα χειρ/ρίου 13" (Mariner-Mercury-Mercruiser)
 SC5-014 Ντίζα χειρ/ρίου 14" (Mariner-Mercury-Mercruiser)
 SC5-015 Ντίζα χειρ/ρίου 15" (Mariner-Mercury-Mercruiser)



9550-24 Κουπαστές INOX-αλουμινίου κατόπιν παραγγελίας





9550-25 Κουπαστές INOX-αλουμινίου κατόπιν παραγγελίας



9550-26 Δελφινιέρα πλήρης INOX Ø25mm L70 x W36

9550-27 Κουπαστή πλώρης (αλουμίνιο) Ø22mm L162 x H30cm

9550-28 Κουπαστή πλώρης (αλουμίνιο) Ø22mm L162 x H30cm




9550-29 Κουπαστή πρύμνης (αλουμίνιο) Ø22mm L62 x W26 x H12cm

9550-30 Κουπαστή πλώρης (αλουμίνιο) Ø22mm L84 x H21cm




9550-31 Roll-bar INOX με μεντεσέ διαιρούμενο
Ø40mm L120-200 x H115mm



9550-32

9550-32 Roll-bar INOX με μεντεσέ & βάση για σχεδία διαστάσεις κατόπιν παραγγελίας Ø40mm



9550-33

9550-33 Roll-bar INOX με μεντεσέ διαιρούμενο Ø40mm W120-200 x H115mm




9550-34

9550-34 Roll-bar INOX με μεντεσέ διαιρούμενο μονή σωλήνα Ø40mm L120-200 x H115mm



9550-35

9550-35 Roll-bar ΙΝΟΧ Ø40mm με μεντεσέ και τέντα αναδιπλούμενη Ø25- Ø22mm διαστάσεις κατόπιν παραγγελίας



9550-36

9550-37

9550-38

9550-36 Μπαλονοθήκες ΙΝΟΧ D Ø160mm


9550-37 Μπαλονοθήκες ΙΝΟΧ D Ø200mm

9550-38 Μπαλονοθήκες ΙΝΟΧ D Ø250mm



9550-39

9550-39 Ρεζερβουάρ καυσίμων ΙΝΟΧ κατόπιν παραγγελίας



7510-12

7510-13

7510-14

7510-15

7510-12 Σκάλα κουπαστής INOX 3 σκαλ/τια Ø25mm L80 x W24cm

7510-13 Σκάλα κουπαστής INOX 4 σκαλ/τια Ø25mm L96 x W24cm


7510-14 Σκάλα καθρέπτου INOX 3 σκαλ/τια Ø25mm L73 x W24cm

7510-15 Σκάλα καθρέπτου INOX 4 σκαλ/τια Ø25mm L98 x W24cm



7510-16

7510-16 Πλατφόρμα μπάνιου με σκάλα INOX




7510-17

7510-18

7510-17 Πλατφόρμα με βάση εφεδρική μηχανής INOX L

7510-18 Πλατφόρμα μπάνιου με σκάλα INOX L



7510-19

7510-20

7510-19 Σκάλα καθρέπτου INOX με 3 σκαλ/τια Ø22mm L76 x W19cm

7510-20 Σκάλα καθρέπτου INOX με 4 σκαλ/τια Ø22mm L98 x W19cm



7510-21

7510-22

7510-21 Σκάλα καθρέπτου INOX με 3 σκαλ/τια Ø22mm L76 x W28cm

7510-22 Σκάλα καθρέπτου INOX με 4 σκαλ/τια Ø22mm L98 x W28cm




7510-23

7510-24

7510-23 Σκάλα κουπαστής INOX με 3 σκαλ/τια Ø22mm L96 x W23cm

7510-24 Σκάλα κουπαστής INOX με 4 σκαλ/τια Ø22mm L76 x W23cm



7510-42


7510-43

7510-44

7510-42 Πασαρέλα ίσια (αλουμίνιο) L200 x W36cm

7510-43 Πασαρέλα ίσια (αλουμίνιο) L250 x W36cm

7510-44 Πασαρέλα ίσια (αλουμίνιο) L300 x W36cm



7510-45

7510-46

7510-47

7510-45 Πασαρέλα σπαστή (αλουμίνιο) L200 x W36cm

7510-46 Πασαρέλα σπαστή (αλουμίνιο) L250 x W36cm

7510-47 Πασαρέλα σπαστή (αλουμίνιο) L300 x W36cm




7510-48

7510-49


7510-48 Καπόνι INOX τηλεσκοπικό (ζεύγος) Ø75mm-170kg

7510-49 Καπόνι INOX τηλεσκοπικό (ζεύγος) Ø50mm-130kg




7510-50


7510-50 Καπόνι INOX γυριστό (ζεύγος) Ø50mm-100kg




2180-15 Δέστρα (Ο.Χ.) L13cm
 2180-16 Δέστρα (Ο.Χ.) L14.5cm
 2180-17 Δέστρα (Ο.Χ.) L20cm
 2180-18 Δέστρα L30cm
 2180-19 Δέστρα L25cm
 2180-20 Δέστρα L20cm
 2180-21 Δέστρα L15cm




2180-22 Δέστρα (μπαμπάς) Ο.Χ. L30 x W4cm
 2180-23 Δέστρα (μπαμπάς) Ο.Χ. L12.5 x W4cm
 2180-24 Δέστρα (μπαμπάς) Ο.Χ. L11 x W7.5cm
 2180-25 Δέστρα (μπαμπάς) INOX L20 x W4cm X H4.5cm
 2180-26 Δέστρα (μπαμπάς) INOX L18 x W4cm X H5.5cm
 2180-27 Δέστρα (μπαμπάς) INOX L14 x W5cm X H7cm



2180-28 Δέστρα (μπαμπάς) INOX Ø80, L15 x W12 x H13cm
 2180-29 Δέστρα (μπαμπάς) INOX Ø50, L12 x W9 x H11cm




2180-30 Δέστρα (μπαμπάς) INOX L30 x W10 x H9.5cm



2180-31 Δέστρα (μπαμπάς) αλουμινίου L26 x W11 x H9.5cm
 2180-32 Δέστρα (μπαμπάς) αλουμινίου μονός Ø95, H8cm



2180-70 Δέστρα INOX κωνευτή L15cm
 2180-71 Δέστρα INOX κωνευτή L20cm




2180-58

2180-59

2180-58 Σετ βελόνια τιμονιού INOX άνοιγμα 3cm


2180-59 Όκια δεξί-αριστερό INOX L10 x W4cm




2180-60

2180-60 Σκαλοπάτι καθρέπτου σπαστό Ο.Χ.

2180-64 Ιστός σκι (κολώνα)
INOX μασίφ Ø38, L1.15m



2180-64



2180-61

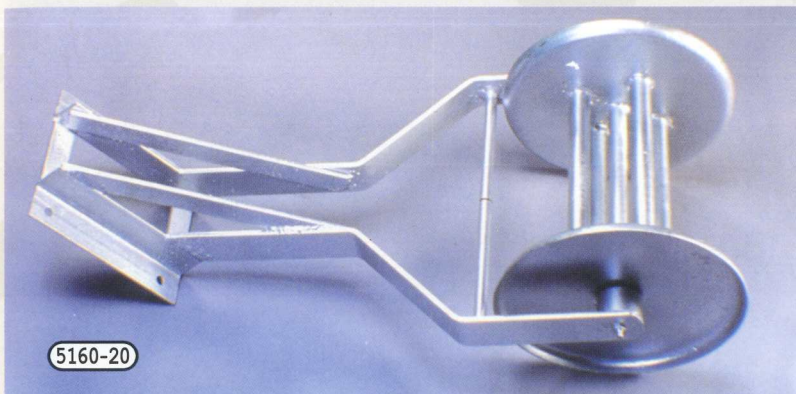
2180-62

2180-63

2180-61 Δέστρα σκι (Ο.Χ.)

2180-62 Δέστρα σκι (INOX) 3/8"


2180-63 Δέστρα σκι (INOX) 1/2"



5160-20

5160-20 Ανέμη για δύκτια (INOX) σταθερή

5160-22 Ανέμη για δύκτια βαμμένη



5160-22

5160-26 Βάση για πυροφάνι βαμμένη



5160-26



5160-21

5160-21A

5160-21 Ανέμη για δύκτια (INOX) συρταρωτή
5160-21A Βάση για συρταρωτή ανέμη για δύκτια



5160-23

5160-24

5160-25

5160-23 Βάση πυροφάνι (INOX) με στήριγμα αλουμινίου

5160-24 Βάση πυροφάνι (INOX) με στήριγμα (INOX) & φλάντζα κομπλέ

5160-25 Κάτω μέρος βάσης πυροφάνι C

- 5160-27 Λάμπα υγραερίου για πυροφάνι CP800
- 5160-28 Λάμπα υγραερίου για πυροφάνι CP1000
- 5160-29 Λάμπα υγραερίου για πυροφάνι CP1200
- 5160-30 Λάμπα υγραερίου για πυροφάνι CP1500
- 5160-31 Λάμπα υγραερίου για πυροφάνι CP1200
- 5160-32 Λάμπα υγραερίου για πυροφάνι CP2500
- 5160-33 Λάμπα υγραερίου για πυροφάνι CP3000
- 5160-34 Λάμπα υγραερίου για πυροφάνι CP5000



5160-27

5160-30

5160-28

5160-31

5160-29

5160-32


5160-33

5160-34



1318-82

1318-82 Βάση εφεδρικής μηχανής αλουμίνιο INOX ρυθμιζόμενη έως 10HP



1318-83

1318-83 Βάση εφεδρικής μηχανής INOX ρυθμιζόμενη έως 20HP




1318-84

1318-84 Βάση εφεδρικής μηχανής αλουμινίου σταθερή έως 8HP



1318-85

1318-85 Βάση εφεδρικής μηχανής αλουμινίου συρόμενη έως 8HP



1318-86

1318-87

1318-86 Βάση εφεδρικής μηχανής αλουμινίου INOX (πλατφόρμας) συρόμενη έως 10HP


1318-87 Βάση εφεδρικής μηχανής INOX (πλατφόρμας) περιστρεφόμενη έως 10HP



1318-88


1318-88 Βάση εφεδρικής μηχανής INOX σταθερή

1318-89




1318-89 Βάση εφεδρικής μηχανής INOX πλατφόρμας έως 10HP L25 x W16cm

1318-90




1318-90 Βάση εφεδρικής μηχανής INOX με δυνατότητα ρύθμισης ξύλου σε 3 θέσεις έως 10HP L25 x W16cm

1318-91



1318-91 Βάση εφεδρικής μηχανής INOX σταθερή καθρέπτου έως 10HP L25 x W16cm

1318-92



1318-92 Αντικλεπτικές κλειδαριές για εξωλέμβιες μηχανές L 240mm

1318-93

1318-93 Αντικλεπτικές κλειδαριές για εξωλέμβιες μηχανές L 320mm

1318-94



1318-94 Αντικλεπτικές κλειδαριές για εξωλέμβιες μηχανές L 320mm

1318-71



1318-72

1318-73

1318-74

1318-71 Λουκέτα INOX 30
1318-72 Λουκέτα INOX 40
1318-73 Λουκέτα INOX 50
1318-74 Λουκέτα INOX 60

1318-75



1318-76

1318-77

1318-78

1318-75 Λουκέτα INOX μακρύλαιμα 30
1318-76 Λουκέτα INOX μακρύλαιμα 40
1318-77 Λουκέτα INOX μακρύλαιμα 50
1318-78 Λουκέτα INOX μακρύλαιμα 60


1318-79



1318-80

1318-81

1318-79 Λουκέτα ατσάλινα τάκου 60
1318-80 Λουκέτα ατσάλινα τάκου 70
1318-81 Λουκέτα ατσάλινα τάκου 80




2241-25

2241-26

2241-25 Ράουλο άγκυρας (INOX) σπαστό βαρέως τύπου L60 x W8cm

2241-26 Ράουλο άγκυρας (INOX) σπαστό βαρέως τύπου L35 x W8cm



2241-28

2241-30

2241-27


2241-29

2241-27 Ράουλο άγκυρας (INOX) με σφυκτήρα L33 x W7cm

2241-28 Ράουλο άγκυρας (INOX) δελφινιέρας κωνευτό L26 x W12.5cm

2241-29 Ράουλο άγκυρας (INOX) σπαστό L33 x W7cm

2241-30 Ράουλο άγκυρας (INOX) L12 x W6cm



2241-31

2241-32

2241-33

2241-31 Ράουλο άγκυρας (INOX) L16.5 x W5cm

2241-32 Ράουλο άγκυρας (INOX) L20 x W5cm

2241-33 Ράουλο άγκυρας (INOX) L22 x W5cm



2241-36

2241-36 Ράουλο άγκυρας (αλουμινίου) με σφυκτήρα L20 x W7cm




2241-34

2241-35


2241-34 Ράουλο άγκυρας (INOX) L26 x W7cm

2241-35 Ράουλο άγκυρας (INOX) L33 x W7cm



2241-39

2241-39 Ράουλο άγκυρας (INOX) σπαστό για φουσκωτό



2241-37


2241-37A

2241-38

2241-37 Ράουλο άγκυρας (αλουμινίου) με σφυκτήρα L30x W7cm

2241-37A Ράουλο άγκυρας (αλουμινίου) με σφυκτήρα L37x W7cm


2241-38 Ράουλο άγκυρας (αλουμινίου) με σφυκτήρα L50x W7cm



- 2241-40 Εξάρτημα πλώρης (κοράκι αλουμινίου) μικρό
- 2241-41 Εξάρτημα πλώρης (κοράκι αλουμινίου) μεγάλο
- 2241-42 Εξάρτημα πλώρης (κοράκι αλουμινίου) με ραούλο



- 2241-43 Ράουλο άγκυρας (Ο.Χ.) L14 x W4.5cm
- 2241-44 Ράουλο άγκυρας (αλουμινίου) L17x W9cm
- 2241-45 Ράουλο άγκυρας (αλουμινίου) L15.5 x W8cm




- Σχοινί πλεκτό polyester βυθιζόμενο από 4 έως 20mm
- | | |
|--------------------|--------------------|
| 2250-4 πάχος 4mm | 2250-12 πάχος 12mm |
| 2250-6 πάχος 6mm | 2250-14 πάχος 14mm |
| 2250-8 πάχος 8mm | 2250-16 πάχος 16mm |
| 2250-10 πάχος 10mm | 2250-18 πάχος 18mm |
| | 2250-20 πάχος 20mm |




- Σχοινί ελαστικό από 4 έως 10mm
- | |
|--------------------|
| 2252-4 πάχος 4mm |
| 2252-6 πάχος 6mm |
| 2252-8 πάχος 8mm |
| 2252-10 πάχος 10mm |



- Σχοινί στριφτό polyester βυθιζόμενο από 8 έως 20mm
- | |
|--------------------|
| 2251-8 πάχος 8mm |
| 2251-10 πάχος 10mm |
| 2251-12 πάχος 12mm |
| 2251-14 πάχος 14mm |
| 2251-16 πάχος 16mm |
| 2251-18 πάχος 18mm |
| 2251-20 πάχος 20mm |



- Σχοινί πλεκτό (πολυαμίδιο) από 2-4mm
- | |
|------------------|
| 2253-2 πάχος 2mm |
| 2253-3 πάχος 3mm |
| 2253-4 πάχος 4mm |




- 8021-6
- 8021-8
- 8021-10
- 8021-12


Αλυσίδα θερμό γαλβάνισμα DIN 766

- 8021-6 πάχος 6mm
- 8021-8 πάχος 8mm
- 8021-10 πάχος 10mm
- 8021-12 πάχος 12mm

- 8140-2.5
- 8140-3
- 8140-6
- 8140-8



Αλυσίδα INOX 316
 8140-2.5 πάχος 2.5mm
 8140-3 πάχος 3mm
 8140-6 πάχος 6mm
 8140-8 πάχος 8mm




- 1021-10
- 1021-11
- 1021-12
- 1021-13
- 1021-14
- 1021-15
- 1021-16
- 1021-17
- 1021-18

1020-00


1020-00 Άγκυρες τεσσαροχάλι (διαφόρων κιλών)

- 1021-10 Άγκυρα ομπρέλλα 2Kg
- 1021-11 Άγκυρα ομπρέλλα 3Kg
- 1021-12 Άγκυρα ομπρέλλα 5Kg
- 1021-13 Άγκυρα ομπρέλλα 7Kg
- 1021-14 Άγκυρα ομπρέλλα 10Kg
- 1021-15 Άγκυρα NT 3Kg
- 1021-16 Άγκυρα NT 5Kg
- 1021-17 Άγκυρα NT 8Kg
- 1021-18 Άγκυρα NT 12Kg



- 1021-19
- 1021-20
- 1021-21

Άγκυρα Bruce INOX 316
 1021-19 3.5Kg
 1021-20 5Kg
 1021-21 7Kg



1021-22

1021-22 Πεταχτάρι 1Kg




- 1021-23
- 1021-24
- 1021-25
- 1021-26
- 1021-27
- 1021-28

1021-23 Άγκυρα τύπου Danforth 4Kg
 1021-24 Άγκυρα τύπου Danforth 6Kg
 1021-25 Άγκυρα τύπου Danforth 8Kg
 1021-26 Άγκυρα τύπου Danforth 10Kg
 1021-27 Άγκυρα τύπου Danforth 12Kg
 1021-28 Άγκυρα τύπου Danforth 14Kg

- 1021-29
- 1021-30
- 1021-31
- 1021-32



1021-29 Άγκυρα Bruce 2Kg
 1021-30 Άγκυρα Bruce 5Kg
 1021-31 Άγκυρα Bruce 7.5Kg
 1021-32 Άγκυρα Bruce 10Kg




0150-01
0150-02
0150-03
0150-04
0150-05

0150-01 Κλειδιά τύπου «D» INOX M5
0150-02 Κλειδιά τύπου «D» INOX M6
0150-03 Κλειδιά τύπου «D» INOX M8
0150-04 Κλειδιά τύπου «D» INOX M10
0150-05 Κλειδιά τύπου «D» INOX M12



0150-11
0150-12
0150-13
0150-14
0150-15

0150-11 Κλειδιά τύπου «Q» INOX M5
0150-12 Κλειδιά τύπου «Q» INOX M6
0150-13 Κλειδιά τύπου «Q» INOX M8
0150-14 Κλειδιά τύπου «Q» INOX M10
0150-15 Κλειδιά τύπου «Q» INOX M12



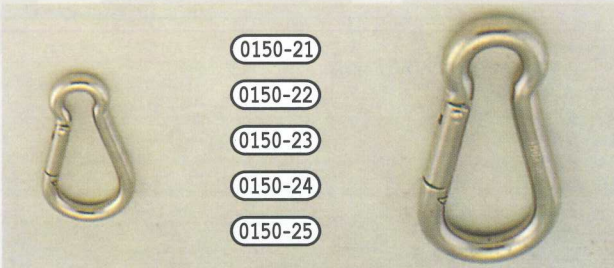
0150-06
0150-07
0150-08
0150-09
0150-10

0150-06 Κλειδιά τύπου «D» γαλβανιζέ 3/16
0150-07 Κλειδιά τύπου «D» γαλβανιζέ 1/4
0150-08 Κλειδιά τύπου «D» γαλβανιζέ 5/16
0150-09 Κλειδιά τύπου «D» γαλβανιζέ 3/8
0150-10 Κλειδιά τύπου «D» γαλβανιζέ 1/2



0150-16
0150-17
0150-18
0150-19
0150-20

0150-16 Κλειδιά τύπου «Q» γαλβανιζέ 3/16
0150-17 Κλειδιά τύπου «Q» γαλβανιζέ 1/4
0150-18 Κλειδιά τύπου «Q» γαλβανιζέ 5/16
0150-19 Κλειδιά τύπου «Q» γαλβανιζέ 3/8
0150-20 Κλειδιά τύπου «Q» γαλβανιζέ 1/2



0150-21
0150-22
0150-23
0150-24
0150-25

0150-21 Γάντζοι ασφαλείας INOX 5x50
0150-22 Γάντζοι ασφαλείας INOX 6x60
0150-23 Γάντζοι ασφαλείας INOX 8x80
0150-24 Γάντζοι ασφαλείας INOX 10x100
0150-25 Γάντζοι ασφαλείας INOX 11x120



0150-26
0150-27
0150-28
0150-29
0150-30

0150-26 Γάντζοι ασφαλείας γαλβανιζέ 5x50
0150-27 Γάντζοι ασφαλείας γαλβανιζέ 6x60
0150-28 Γάντζοι ασφαλείας γαλβανιζέ 8x80
0150-29 Γάντζοι ασφαλείας γαλβανιζέ 10x100
0150-30 Γάντζοι ασφαλείας γαλβανιζέ 11x120




0150-31
0150-32
0150-33
0150-34

0150-31 Γάντζοι ασφαλείας ελατηρίου INOX Ø6
0150-32 Γάντζοι ασφαλείας ελατηρίου INOX Ø8
0150-33 Γάντζοι ασφαλείας ελατηρίου INOX Ø10
0150-34 Γάντζοι ασφαλείας ελατηρίου INOX Ø12



0150-35
0150-36
0150-37

0150-35 Ταχυσύνδεσμος INOX Ø6
0150-36 Ταχυσύνδεσμος INOX Ø8
0150-37 Ταχυσύνδεσμος INOX Ø10



0150-38

0150-39

0150-40

0150-41

0150-38 Στριφτάρια INOX 6mm
 0150-39 Στριφτάρια INOX 8mm
 0150-40 Στριφτάρια INOX 10mm
 0150-41 Στριφτάρια INOX 12mm



0150-42

0150-43

0150-45

0150-44

0150-46

0150-42 Στριφτάρια γαλβανιζέ 1/4
 0150-43 Στριφτάρια γαλβανιζέ 5/16
 0150-44 Στριφτάρια γαλβανιζέ 3/8
 0150-45 Στριφτάρια γαλβανιζέ 1/2
 0150-46 Στριφτάρια γαλβανιζέ 5/8



0150-47



0150-48




0150-49

0150-47
 Στριφτάρια INOX 6mm
 με ένα κλειδί

0150-48
 Στριφτάρια INOX 8mm
 με ένα κλειδί

0150-49
 Στριφτάρια INOX 10mm
 με ένα κλειδί




0150-50

0150-50
 Στριφτάρια INOX
 6mm με δύο κλειδιά



0150-51

0150-51
 Στριφτάρια INOX
 8mm με δύο κλειδιά



0150-52

0150-52
 Στριφτάρια INOX
 10mm με δύο κλειδιά



0150-53

0150-53
 Γάντζος INOX
 70mm με στριφτάρη



0150-54

0150-54
 Γάντζος INOX
 87mm με στριφτάρη



0150-55

0150-55
 Γάντζος INOX
 128mm με στριφτάρη



0150-56

0150-57

0150-58

0150-56 Γάντζος παγγουριού 9mm
 0150-57 Γάντζος παγγουριού 12mm
 0150-58 Γάντζος παγγουριού 16mm

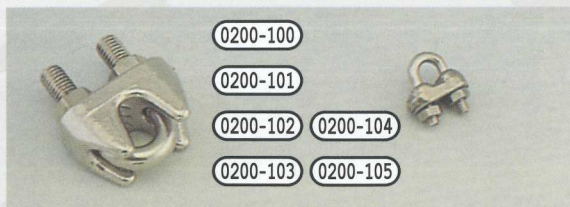


0150-59

0150-60

0150-61

0150-59 Στριφτάρη ορειχάλκινο Νο 1
 0150-60 Στριφτάρη ορειχάλκινο Νο 2
 0150-61 Στριφτάρη ορειχάλκινο Νο 3




0200-100 Σφυκτήρας INOX 3mm
 0200-101 Σφυκτήρας INOX 4mm
 0200-102 Σφυκτήρας INOX 5mm
 0200-103 Σφυκτήρας INOX 6mm
 0200-104 Σφυκτήρας INOX 8mm
 0200-105 Σφυκτήρας INOX 10mm



Κλειδί INOX με διπλό στριφτάρι σπαστό για άγκυρα
 0200-111 για αλυσίδα έως 8mm
 0200-112 για αλυσίδα έως 10mm




0200-106 Σφυκτήρας γαλβανιζέ 3/16
 0200-107 Σφυκτήρας γαλβανιζέ 1/4
 0200-108 Σφυκτήρας γαλβανιζέ 5/16
 0200-109 Σφυκτήρας γαλβανιζέ 3/8
 0200-110 Σφυκτήρας γαλβανιζέ 1/2



0200-113 Σύνδεσμος αλυσίδας γαλβανιζέ 6mm
 0200-114 Σύνδεσμος αλυσίδας γαλβανιζέ 8mm
 0200-115 Σύνδεσμος αλυσίδας γαλβανιζέ 10mm



0200-116 Μακράς μονός INOX 25mm
 0200-117 Μακράς μονός INOX 32mm
 0200-118 Μακράς μονός INOX 50mm




0200-119 Ραούλο συρματοσχοίνου
 0200-120 Ελατήριο κάβων γαλβανιζέ
 0200-121 «S» γαλβανιζέ

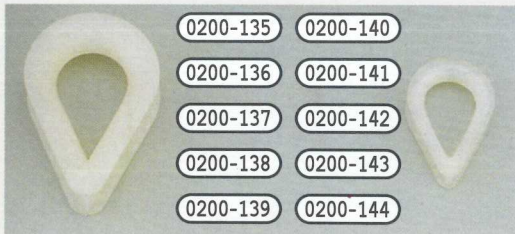


0200-122 Γάντζος ασφαλείας γαλβανιζέ έως 1 τόνο
 0200-123 Γάντζος ασφαλείας γαλβανιζέ έως 2 τόνους

0200-124 0200-130
 0200-125 0200-131
 0200-126 0200-132
 0200-127 0200-133
 0200-128 0200-134
 0200-129



Σφυκτήρας σωλήνα INOX
 0200-124 6 έως 16mm
 0200-125 8 έως 22mm
 0200-126 14 έως 27mm
 0200-127 16 έως 38mm
 0200-128 27 έως 51mm
 0200-129 39 έως 63mm
 0200-130 52 έως 76mm
 0200-131 65 έως 89mm
 0200-132 77 έως 101mm
 0200-133 90 έως 114mm
 0200-134 104 έως 127mm



- 0200-135 0200-140
- 0200-136 0200-141
- 0200-137 0200-142
- 0200-138 0200-143
- 0200-139 0200-144

- 0200-135 Ροδάντζα nylon 6mm
- 0200-136 Ροδάντζα nylon 8mm
- 0200-137 Ροδάντζα nylon 10mm
- 0200-138 Ροδάντζα nylon 12mm
- 0200-139 Ροδάντζα nylon 14mm
- 0200-140 Ροδάντζα nylon 16mm
- 0200-141 Ροδάντζα nylon 18mm
- 0200-142 Ροδάντζα nylon 20mm
- 0200-143 Ροδάντζα nylon 22mm
- 0200-144 Ροδάντζα nylon 24mm




- 0200-165
- 0200-166
- 0200-167

- 0200-165 Γάντζος ελατηρίου για λάστιχο INOX 6mm
- 0200-166 Γάντζος ελατηρίου για λάστιχο INOX 8mm
- 0200-167 Γάντζος ελατηρίου για λάστιχο INOX 10mm




- 0200-145 0200-150
- 0200-146 0200-151
- 0200-147 0200-152
- 0200-148 0200-153
- 0200-149 0200-154

- 0200-145 Ροδάντζα INOX 6mm
- 0200-146 Ροδάντζα INOX 8mm
- 0200-147 Ροδάντζα INOX 10mm
- 0200-148 Ροδάντζα INOX 12mm
- 0200-149 Ροδάντζα INOX 14mm
- 0200-150 Ροδάντζα INOX 16mm
- 0200-151 Ροδάντζα INOX 18mm
- 0200-152 Ροδάντζα INOX 20mm
- 0200-153 Ροδάντζα INOX 22mm
- 0200-154 Ροδάντζα INOX 24mm



- 0200-155 0200-160
- 0200-156 0200-161
- 0200-157 0200-162
- 0200-158 0200-163
- 0200-159 0200-164

- 0200-155 Ροδάντζα γαλβανιζέ 6mm
- 0200-156 Ροδάντζα γαλβανιζέ 8mm
- 0200-157 Ροδάντζα γαλβανιζέ 10mm
- 0200-158 Ροδάντζα γαλβανιζέ 12mm
- 0200-159 Ροδάντζα γαλβανιζέ 14mm
- 0200-160 Ροδάντζα γαλβανιζέ 16mm
- 0200-161 Ροδάντζα γαλβανιζέ 18mm
- 0200-162 Ροδάντζα γαλβανιζέ 20mm
- 0200-163 Ροδάντζα γαλβανιζέ 22mm
- 0200-164 Ροδάντζα γαλβανιζέ 24mm



- 0200-168
- 0200-169
- 0200-170
- 0200-171
- 0200-172
- 0200-173

- 0200-174
- 0200-175
- 0200-176
- 0200-177

- 0200-168 Εντατήρας γαλβανιζέ 3/16
- 0200-169 Εντατήρας γαλβανιζέ 1/4
- 0200-170 Εντατήρας γαλβανιζέ 5/16
- 0200-171 Εντατήρας γαλβανιζέ 3/8
- 0200-172 Εντατήρας γαλβανιζέ 1/2
- 0200-173 Εντατήρας γαλβανιζέ 5/8

- 0200-174 Εντατήρας INOX M6
- 0200-175 Εντατήρας INOX M8
- 0200-176 Εντατήρας INOX M10
- 0200-177 Εντατήρας INOX M12




1260-10


1260-11

1260-12

Καταπακτή (αλουμίνιο-plexiglass 10mm)
1260-10 Διαστάσεις εξωτερ. 50cm x 37cm
1260-11 Διαστάσεις εξωτερ. 54cm x 55cm
1260-12 Διαστάσεις εξωτερ. 47cm x 47cm



1260-13




1260-14

1260-15

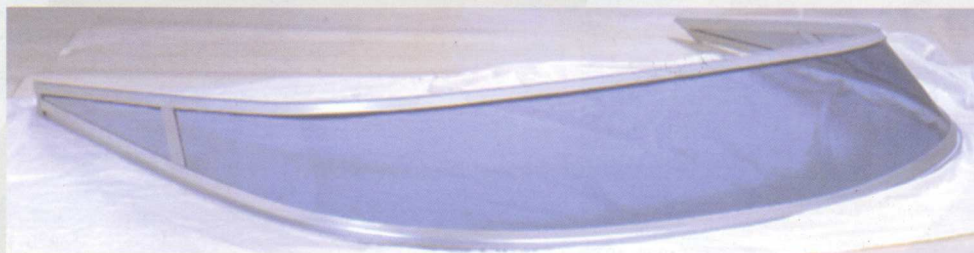
1260-16

1260-13 Φινιστρίνι οβάλ ανοιγόμενο
(αλουμ-plexiglass)
Διαστάσεις εξωτερ. L38cm x W19cm


Φινιστρίνι παρ/μο ανοιγόμενο
1260-14 Διαστάσεις εξωτερ. 45cm x 25cm
1260-15 Διαστάσεις εξωτερ. 39cm x 24cm
1260-16 Διαστάσεις εξωτερ. 33cm x 19cm



Παράθυρα διαφόρων διαστάσεων - τύπων
κατόπιν παραγγελίας



Παρμπριζ διάφορα κατόπιν παραγγελίας




4020-40

4020-40 Κονσόλα L29 x W39 x H85cm




4020-41

4020-41 Κονσόλα L27 x W37 x H60cm

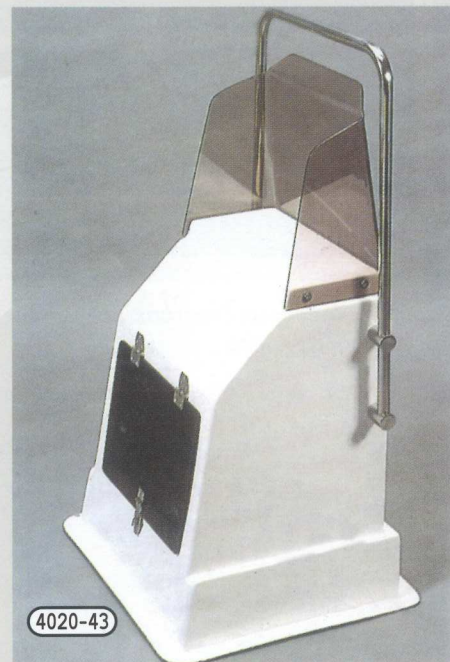


Παρμπρίζ κονσόλας κατόπιν παραγγελίας



4020-42

4020-42 Κονσόλα με κάθισμα L₁62 x L₂30 x W42 x H82cm



4020-43

4020-43 Κονσόλα L40 x W43 x H66cm



7045-20

7045-21

7045-22

7045-23

7045-20 Κάθισμα φουσκωτού (αναδιπλούμενο)

L82 x W40 x H40cm

7045-21 Κάθισμα φουσκωτού (αναδιπλούμενο)

L92 x W40 x H35cm

7045-22 Πολυεστερική βάση (με καπάκι)

L72 x W40 x H35cm

7045-23 Πολυεστερική βάση (με καπάκι)

L60 x W40 x H35cm




7045-24

7045-24 Κάθισμα μπάκετ με
σκελετό από fiberglass
L50 x W48 x H58cm




7045-25

7045-25 Κάθισμα μίνι
L46 x W43 x H46cm



7045-26

7045-26 Κάθισμα αναδιπλούμενο
με μεντεσέδες
L44 x W45 x H43cm



7045-27

7045-27 Κάθισμα αναδιπλούμενο
back to back




7045-28

7045-28 Κάθισμα του ψαρά
L40 x W3 x H36cm



7045-29

7045-29 Βάση περιστροφική ρυθμιζόμενη
αλουμινίου διάμετρος βάσης
Ø250mm H50-80cm



7045-33

7045-34

7045-35

7045-33 Μεντεσές καθισμ. αλουμινίου μικρός
7045-34 Μεντεσές καθισμ. αλουμινίου μεγάλος
7045-35 Μεντεσές καθισμ. INOX



7045-30

7045-30 Βάση περιστροφική σταθερή
καθίσματος αλουμινίου διάμετρος βάσης
Ø250mm H54cm

7045-32

7045-32 Ρυθμιστής καθίσματος INOX




7045-31

7045-31 Βάση τραπεζιού αλουμινίου με βάση
στήριξης χωνευτή πλαστική (Nylon)
Ø230mm H70cm

7045-36

7045-36 Καρότσι μεταφοράς εξωλέμβιας μηχανής





7045-37

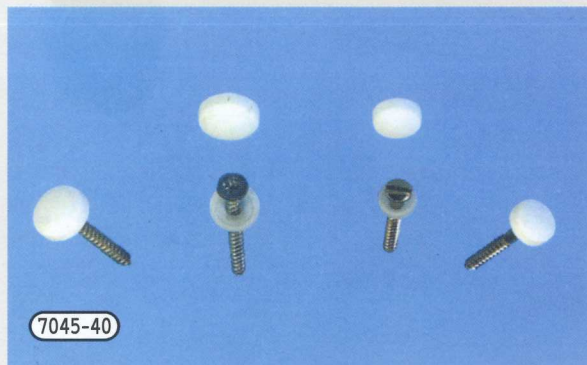
7045-38

7045-39

7045-37 Τέντα πτυσσόμενη L2.10 x W1.25-1.35cm

7045-38 Τέντα πτυσσόμενη L2.20 x W1.45-1.55cm

7045-39 Τέντα πτυσσόμενη L2.30 x W1.65-1.85cm



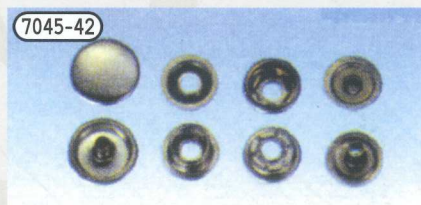
7045-40

7045-40 Ροδέλα πλαστική με καπάκι
Χρώμα μαύρο ή άσπρο ● ○




7045-41

7045-41 Ροδέλα πλαστική
Χρώμα μαύρο ή άσπρο ● ○



7045-42

7045-42 Κουμπωτή κόπιτσα τέντας



7045-43


7045-44

7045-45

7045-43 Τέντα πτυσσόμενη & διαιρούμενη L2.10 x W1.25-1.35cm

7045-44 Τέντα πτυσσόμενη & διαιρούμενη L2.20 x W1.45-1.55cm

7045-45 Τέντα πτυσσόμενη & διαιρούμενη L2.30 x W1.65-1.85cm



7045-46

7045-47

7045-48

7045-49

7045-50

7045-51

7045-46 Τουρνικές τέντας στριφτός


7045-47 Κούμπωμα τουρνικέ

7045-48 Γαντζάκι τέντας


7045-49 Τουρνικές τέντας πλαστικός σταθερός

7045-50 Κούμπωμα τουρνικέ

7045-51 Έγγραφο τέντας




6801-11 Βαρούλκο 1400 LB
6801-12 Βαρούλκο 600 LB




6801-13 Βαρούλκο 2000 LB
6801-14 Βαρούλκο 2500 LB

- 6801-15 Μπίλια γυριστή Ø50mm
6801-16 Μπίλια βιδωτή Ø50mm
6801-17 Κοτσαδόρος 750kgf
 στρογγυλός Ø60mm
6801-18 Κοτσαδόρος 750kgf
 τετράγωνος Ø60mm




- 6801-19 Άξονας τρέιλερ για 450kgf γαλβανιζέ με μουαγιέ
6801-20 Άξονας τρέιλερ για 600kgf γαλβανιζέ με μουαγιέ
6801-21 Ζάντα γαλβανιζέ Νο 400x8
6801-22 Ζάντα γαλβανιζέ Νο 520x10
6801-23 Ζάντα γαλβανιζέ Νο 520x12
6801-24 Φτερό πολυεστερικό Νο 8
6801-25 Φτερό πολυεστερικό Νο 10
6801-26 Φτερό πολυεστερικό Νο 12




6801-27 Έμπροσθια κολώνα τρέιλερ για δοκάρι 50 x 50mm



- 6801-28 Ροδάκι τρέιλερ με ακτίνες Ø105mm χρώμα ● ○
 6801-29 Ροδάκι τρέιλερ οδοντωτό Ø105mm χρώμα ○ ○
 6801-30 Ροδάκι τρέιλερ με ακτίνες Ø110mm χρώμα ● ○
 6801-31 Κάλυμα μπίλιας κοτσαδόρου
 6801-32 Κάλυμα μουαγιέ




- 6801-37 Ράουλο τρέιλερ τύπου σωλήνος W75mm Ø70mm
 6801-38 Ράουλο τρέιλερ τύπου σωλήνος W75mm Ø95mm
 6801-39 Ράουλο τρέιλερ τύπου σωλήνος W190mm Ø58mm
 6801-40 Ράουλο τρέιλερ τύπου σωλήνος W170mm Ø53mm
 6801-41 Ράουλο τρέιλερ ροδάκι Φ100mm




- 6801-49 Φώτα τρέιλερ
 6801-50 Πρίζα θηλυκή
 6801-51 Πρίζα αρσενική



- 6801-33 Ράουλο καρφίνας τρέιλερ W120mm Ø82mm ● ○
 6801-34 Ράουλο καρφίνας τρέιλερ W120mm Ø75mm ● ○
 6801-35 Ράουλο καρφίνας τρέιλερ W 190mm Ø98mm ● ○
 6801-36 Ράουλο πλήρης τρέιλερ W 120mm Ø100mm ● ○




- 6801-42 Βάση για ράουλο καρφίνας W190mm
 6801-43 Βάση για ράουλο καρφίνας W120mm
 6801-44 Μεταθέτης για ράουλο καρφίνας W60mm
 6801-45 Μεταθέτης για ράουλο καρφίνας W50mm



- Πλευρικό στήριγμα τρέιλερ κομπλέ
 6801-46 Φώτα τρέιλερ
 6801-47 Πρίζα θηλυκή
 6801-48 Πρίζα αρσενική

ΕΞΑΡΤΗΜΑΤΑ ΤΡΕΪΛΕΡ • ΕΞΑΡΤΗΜΑΤΑ ΤΡΕΪΛΕΡ •



6801-52

6801-55



6801-55 Ιμάντας προσδέσεως με εγγράφα
25mm x 2.30M 250kgf

1

6801-56



6801-57

6801-56 Ιμάντας προσδέσεως
με άγκιστρα & κασάνια
25mm x 4.5M 750kgf


6801-57 Ιμάντας προσδέσεως
με άγκιστρα & κασάνια
50mm x 6.00M 2000kgf

6801-52 Εμπρόσθια βοηθητική ρόδα
τρέιλερ ρυθμιζόμενη



6801-53

6801-53 Σφιγκτήρας για ρόδα τρέιλερ



6801-58

6801-59

6801-58 Ιμάντας ρυμούλκησης 6M
6801-59 Ιμάντας ρυμούλκησης 7.5M



6801-54

6801-54 Ρόδα NILON-PVC Ø155mm




6801-61

6801-60

6801-62

6801-60 Βάση μεταλλική φουσκωτών
6801-61 Λάστιχο μεταλλικής βάσης
φουσκωτών μεγάλο
6801-62 Λάστιχο μεταλλικής βάσης
φουσκωτών μικρό




1619-03

1619-03
Μεντεσές INOX
επίπεδος 316
L 35
L1 35
W 40
Ø 8
S 2




1619-09

1619-09
Μεντεσές INOX
επίπεδος 316
L 50
L1 50
W 28
Ø 8
S 2



1619-04

1619-04
Μεντεσές INOX
επίπεδος 316
L 25
L1 35
W 40
Ø 8
S 2




1619-10

1619-10
Μεντεσές INOX
επίπεδος 316
L 55
L1 55
W 45
Ø 9
S 2



1619-05

1619-05
Μεντεσές INOX
επίπεδος 316
L 25
L1 25
W 40
Ø 8
S 2



1619-11

1619-11
Μεντεσές INOX
επίπεδος 316
L 40
L1 40
W 30
Ø 5.5
S 1.25




1619-06

1619-06
Μεντεσές INOX
γωνατιά 316
L1 20
L 35
W 40
Ø 8
S 2
H 10




1619-07

1619-07
Μεντεσές INOX
γωνατιά 316
L1 20
L 25
W 40
D 8
Ø 2
H 10



1619-12

1619-12
Μεντεσές INOX
επίπεδος 316
L 177
W 90
Ø 10
S 2




1619-08

1619-08
Μεντεσές ντουλαπιών
INOX 316
L 35
W 65
Ø 5
S 1


L: μήκος / W: πλάτος / Ø: διάμετρος / S: πάχος




1619-13
Μεντεσές INOX
επίπεδος 316
L 183
W 40
Ø 8
S 2



1619-19
Σύρτης INOX
L 120
W 67
Ø 14
S 2




1619-14
Μεντεσές INOX
επίπεδος 316
L 128
W 40
Ø 8
S 2



1619-20
Σύρτης INOX
L 85
W 67
Ø 14
S 2




1619-15
Μεντεσές INOX
επίπεδος 316
L 116
W 40
Ø 8
S 2



1619-21
Σύρτης INOX
L 70
W 67
Ø 14
S 2




1619-16
Κλείστρο κλειδα-
ριάς INOX 316
(καταβάτης βαρέ-
ως τύπου)
L 116
W 40
Ø 8
S 2



1619-22
Σύρτης INOX (ε-
αντίκρουσμα
L 50
W 38
Ø 2
S 2



1619-17
Κλείστρο κλειδα-
ριάς INOX (κατα-
βάτης)
L 95
W 25
Ø 6
S 1.5



1619-23
Σύρτης INOX
υπερυψωμένο
αντίκρουσμα
L 50
W 38
Ø 2
S 2




1619-18
Κλείστρο κλειδα-
ριάς O.X. (καταβά-
της)
L 95
W 25
Ø 6
S 3




1619-24
Κλείστρο κλει-
διάς O.X. (κατα-
βάτης) με στριφτό
αντίκρουσμα
L 95
W 25
Ø 6
S 3



- 1619-25 Αυτόματο άγκιστρο (Ο.Χ.) L30 X W34 X H25mm
- 1619-26 Αυτόματο άγκιστρο (Ο.Χ.) L36 X W34 X H34mm
- 1619-27 Δέστρα μπαλονιού (Ο.Χ.) L30 X W30 X H19mm
- 1619-28 Άγκιστρο τέντας (Ο.Χ.) L25 X W23 X H19mm
- 1619-29 Μικρό στήριγμα (Ο.Χ.) L60 X W18 X H19mm
- 1619-30 Άγκιστρο INOX L32 X W12mm




- 1619-36 Stop ορειχάλκινο
- 1619-37 Κλείστρο ντουλαπιού με ροζέτα ξύλινη
- 1619-38 Κλειδί ντουλαπιού με κλειδί (ZAMAK) Ø22
- 1619-39 Κλειδί ντουλαπιού με κλειδί (ZAMAK) Ø28
- 1619-40 Γάντζος πόρτας (Ο.Χ.) 3"
- 1619-41 Γάντζος πόρτας (Ο.Χ.) 3.5"




1619-31 Κλείστρο κλειδαριάς μηχανής (Ο.Χ) για λουκέτο L6.5cm



- 1619-42 Λαβή κωνευτή (INOX) L7.0 X W5.7cm
- 1619-43 Λαβή κωνευτή (INOX) L6.5 X W5.6cm
- 1619-44 Λαβή κωνευτή (INOX) L6.5 X W5.6cm με ελατήριο
- 1619-45 Λαβή κωνευτή (INOX) L4.4 X W3.7cm με ελατήριο
- 1619-46 Λαβή κωνευτή (INOX) L7.6 X W5.6cm με ελατήριο
- 1619-47 Λαβή κωνευτή (Ο.Χ.) L6.3 X W4.8cm




1619-32 Κλείστρο μηχανής INOX ρυθμιζόμενος L9.5cm




- 1619-33 Γάντζος INOX (αριστερός) L6.5cm
- 1619-34 Γάντζος INOX (δεξιός) L6.5cm

1619-48 Λαβή κωνευτή (Ο.Χ.) με γλώσσα L6.3 X W4.8cm




1619-49 Λαβή κωνευτή (Ο.Χ.) L4.0 X W5.0cm



1619-35 Κλείστρο INOX
L 65
B 18
S 1.5

L: μήκος / W: πλάτος / Ø: διάμετρος / S: πάχος





1619-50
Μεντεσές INOX των 2 μέτρων
L 2000
W 22
Ø 4
S 1

1619-51
Μεντεσές INOX των 2 μέτρων
L 2000
W 25
Ø 4
S 1


1619-52
Μεντεσές INOX των 2 μέτρων
L 2000
W 32
Ø 4
S 1

1619-53
Μεντεσές INOX 316 του μέτρου
L 1000
W 75
Ø 11
S 2


1619-54
Μεντεσές INOX 316 του μέτρου
L 1000
W 50
Ø 6
S 1.5




1619-55
Μεντεσές INOX
επίπεδος 316
L 98
W 100
Ø 8
S 2




1619-56
Μεντεσές INOX
επίπεδος 316
L 98
W 80
Ø 8
S 2




1619-57
Μεντεσές INOX
επίπεδος 316
L 98
W 60
Ø 8
S 2




1619-58
Μεντεσές INOX
επίπεδος 316
L 98
W 40
Ø 8
S 2




1619-59
Μεντεσές INOX
επίπεδος 316
L 77
W 40
Ø 8
S 2



1619-60
Μεντεσές INOX
επίπεδος 316
L 72
W 40
Ø 8
S 2



1619-61
Μεντεσές INOX
επίπεδος 316
L 58
W 40
Ø 8
S 2




1619-62
Μεντεσές ΙΝΟΧ
επίπεδος 316
L 100
W 52
Ø 8
S 2

1619-62




1619-68
Μεντεσές ΙΝΟΧ
επίπεδος 316
L 80
W 52
Ø 8
S 2

1619-68




1619-63
Μεντεσές ΙΝΟΧ
επίπεδος 316
L 100
W 48
Ø 8
S 2

1619-63




1619-69
Μεντεσές ΙΝΟΧ
επίπεδος 316
L 80
W 48
Ø 8
S 2

1619-69




1619-64
Μεντεσές ΙΝΟΧ
επίπεδος 316
L 100
W 44
Ø 8
S 2

1619-64




1619-70
Μεντεσές ΙΝΟΧ
επίπεδος 316
L 80
W 44
Ø 8
S 2

1619-70




1619-65
Μεντεσές ΙΝΟΧ
επίπεδος 316
L 100
W 40
Ø 6
S 1.5

1619-65




1619-71
Μεντεσές ΙΝΟΧ
επίπεδος 316
L 80
W 40
Ø 6
S 1.5

1619-71




1619-66
Μεντεσές ΙΝΟΧ
επίπεδος 316
L 100
W 35
Ø 6
S 1.5

1619-66




1619-72
Μεντεσές ΙΝΟΧ
επίπεδος 316
L 80
W 35
Ø 6
S 1.5

1619-72



1619-67
Μεντεσές ΙΝΟΧ
επίπεδος 316
L 100
W 32
Ø 6
S 1.5


1619-67



1619-73
Μεντεσές ΙΝΟΧ
επίπεδος 316
L 80
W 32
Ø 6
S 1.5


1619-73

L: μήκος / W: πλάτος / Ø: διάμετρος / S: πάχος




1619-74

1619-74
Μεντεσές INOX
επίπεδος 316
L 60
W 52
Ø 8
S 2




1619-80

1619-80
Μεντεσές INOX
επίπεδος 316
L 40
W 52
Ø 8
S 2




1619-75

1619-75
Μεντεσές INOX
επίπεδος 316
L 60
W 48
Ø 8
S 2




1619-81

1619-81
Μεντεσές INOX
επίπεδος 316
L 40
W 48
Ø 8
S 2




1619-76

1619-76
Μεντεσές INOX
επίπεδος 316
L 60
W 44
Ø 8
S 2




1619-82

1619-82
Μεντεσές INOX
επίπεδος 316
L 40
W 44
Ø 8
S 2




1619-77

1619-77
Μεντεσές INOX
επίπεδος 316
L 60
W 40
Ø 6
S 1.5




1619-83

1619-83
Μεντεσές INOX
επίπεδος 316
L 40
W 40
Ø 6
S 1.5




1619-78

1619-78
Μεντεσές INOX
επίπεδος 316
L 60
W 35
Ø 6
S 1.5




1619-84

1619-84
Μεντεσές INOX
επίπεδος 316
L 40
W 35
Ø 6
S 1.5




1619-79

1619-79
Μεντεσές INOX
επίπεδος 316
L 60
W 32
Ø 6
S 1.5




1619-85

1619-85
Μεντεσές INOX 316
επίπεδος 316
L 40
W 30
Ø 5
S 1




1619-86
Μεντεσές INOX 316
L 16
L1 22
W 100
Ø 10
S 2

1619-86




1619-91
Γαλλικός μεντεσές
INOX 316
L 132
W 97
Ø 15
S 2.5

1619-91



1619-87
Μεντεσές INOX επίπεδος 316
L 30
W 50
Ø 6
S 1.5

1619-87



1619-92
Γαλλικός μεντεσές
INOX 316
L 112
W 70
Ø 12
S 2

1619-92




1619-93
Γαλλικός μεντεσές
INOX 316
L 97
W 52
Ø 10
S 2

1619-93

Aller retour
1619-88
L 120
W 100
Ø 22
S 2

1619-89
L 135
W 120
Ø 22
S 2


1619-90
L 158
W 145
Ø 22
S 2



1619-88

1619-89

1619-90



1619-94
Γαλλικός μεντεσές
INOX 316
L 70
W 40
Ø 7
S 1.5

1619-94

L: μήκος / W: πλάτος / Ø: διάμετρος / S: πάχος




1619-95
 Πορταδέλα INOX 316
 L 132
 W 80
 Ø 15
 S 2.5

1619-95




1619-96
 Πορταδέλα INOX 316
 L 110
 W 65
 Ø 12
 S 2

1619-96



1619-97
 Πορταδέλα INOX 316
 L 97
 W 62
 Ø 10
 S 2

1619-97



1619-98
 Πορταδέλα INOX 316
 L 65
 W 43
 Ø 9
 S 2

1619-98



Κολλητοί μεντεσέδες INOX 316

0010-01
 L 80
 Ø 12

0010-02
 L 100
 Ø 16

0010-03
 L 110
 Ø 20

0010-01

0010-02

0010-03



Κολλητοί μεντεσέδες INOX 316

0010-04
 L 110
 Ø 10
 S 2

0010-05
 L 120
 Ø 12
 S 2

0010-06
 L 140
 Ø 14
 S 2

0010-04

0010-05


0010-06

Βύσματα INOX 316

0010-07
 L 90
 Ø 8

0010-08
 L 100
 Ø 10

0010-09
 L 120
 Ø 12



0010-07


0010-08

0010-09



1620-03
Δέστρα τρέϊλερ INOX
L 140
W 50
Ø 12

1620-03




1620-05
Δέστρα τρέϊλερ INOX
L 95
W 32
Ø 10

1620-05



1620-04
Δέστρα τρέϊλερ INOX
L 110
W 32
Ø 10

1620-04



1620-06
Δέστρα τρέϊλερ INOX
L 105
W 26
Ø 8

1620-06




1620-07
Δέστρα τρέϊλερ INOX
L 85
W 26
Ø 8

1620-07



1620-08B
Δέστρα τρέϊλερ (O.X.)
L 105
W 26
Ø 8

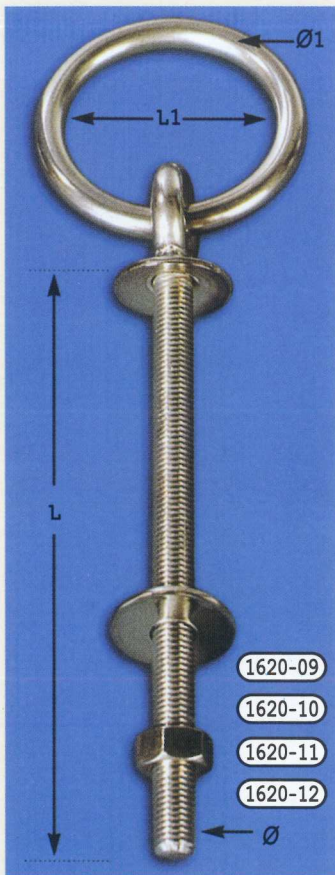
1620-08B



0620-08
Δέστρα τρέϊλερ
μεταλλοπλαστική
L 105
W 26
Ø 8

1620-08

L: μήκος / W: πλάτος / Ø: διάμετρος / S: πάχος



Μάπα με μεγάλο κρίκο (INOX)

1620-09

L 73
L1 42
Ø 8
Ø1 6

1620-10

L 80
L1 52
d 10
Ø1 8

1620-11

L 110
L1 62
Ø 12
Ø1 10

1620-12

L 175
L1 62
Ø 12
Ø1 10

1620-09

1620-10

1620-11

1620-12

Μάπα στριφώνι με μικρό χαλκά (INOX)

1620-18

L 40
L1 32
Ø 6
Ø1 5

1620-20

L 50
L1 32
Ø 8
Ø1 6

1620-22

L 50
L1 32
Ø 10
Ø1 8

1620-19

L 60
L1 32
Ø 6
Ø1 5

1620-21

L 50
L1 32
Ø 8
Ø1 6

1620-23

L 50
L1 32
Ø 10
Ø1 8

1620-18

1620-19

1620-20

1620-21

1620-22

1620-23



Μάπα με μικρό κρίκο (INOX)

1620-13

L 73
L1 32
Ø 8
Ø1 6

1620-14

L 80
L1 32
Ø 10
Ø1 8

1620-15

L 110
L1 42
Ø 12
Ø1 10

1620-16

L 50
L1 32
Ø 6
Ø1 5

1620-17

L 175
L1 42
Ø 12
Ø1 10

1620-13

1620-14

1620-15

1620-16

1620-17

Μάπα πλάκα με κρίκο (INOX)

1620-24

L 32
W 30
L1 32
Ø 5
S 2.5

1620-25

L 45
W 35
L1 32
Ø 6
S 2.5

1620-24

1620-25

1620-26

1620-26

L 53
W 40
L1 32
Ø 8
S 2.5



Μάπα πλάκα οβάλ με κρίκο (INOX)

1620-27

L 55
W 16
L1 32
Ø 5
S 2.5

1620-28

L 65
W 20
L1 32
Ø 6
S 2.5


1620-27

1620-28

1620-29

1620-29

L 75
W 25
L1 42
Ø 8
S 2.5



Μάπα χωρίς κρίκο (INOX)



1620-30	
L	73
L1	12
Ø	8
1620-31	
L	80
L1	14
Ø	10
1620-32	
L	110
L1	16
Ø	12
1620-33	
L	50
L1	11
Ø	6
1620-34	
L	175
L1	16
Ø	12

- 1620-30
- 1620-31
- 1620-32
- 1620-33
- 1620-34

Μάπα στριφώνι (INOX)



1620-35	
L	40
Ø	6
1620-36	
L	60
Ø	6
1620-37	
L	50
Ø	8
1620-38	
L	80
Ø	8
1620-39	
L	60
Ø	10
1620-40	
L	100
Ø	10

- 1620-35
- 1620-36
- 1620-37
- 1620-38
- 1620-39
- 1620-40

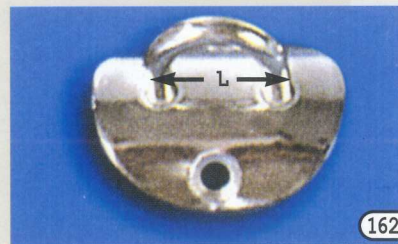
Μάπα πλάκα (INOX)

1620-41		1620-42		1620-43	
L	35	L	45	L	53
W	30	W	35	W	40
Ø	5	Ø	6	Ø	8
S	2.5	S	2.5	S	2.5



- 1620-41
- 1620-42
- 1620-43

Μάπα πομπέ (INOX)



1620-44	
L	40
Ø	5
S	2

- 1620-44

Μάπα οβάλ (INOX)

1620-45		1620-46		1620-47	
L	55	L	65	L	75
W	16	W	20	W	25
Ø	5	Ø	6	Ø	8
S	2.5	S	2.5	S	2.5




- 1620-45
- 1620-46
- 1620-47

1620-48
Ελατήριο επαναφοράς (INOX) με βάσεις L 20cm



- 1620-48

L: μήκος / W: πλάτος / Ø: διάμετρος / S: πάχος




1620-49
Γεφυράκι ιμάντα (INOX)
L 40
Ø 5

1620-49



1620-50
Γεφυράκι ιμάντα (INOX)
L 50
Ø 6

1620-50



1620-56

1620-56
Κρίκος τύπου D

L	30	L	55
L1	35	L1	62
Ø	4	Ø	8



1620-51
Γεφυράκι τέντας (INOX)
L 12
Ø 5

1620-51



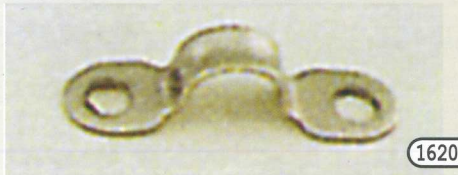
1620-52
Γεφυράκι τέντας (INOX)
L 16
Ø 6

1620-52




1620-53
Γεφυράκι τέντας (INOX)
L 28
Ø 8

1620-53



1620-54
Γεφυράκι τέντας (INOX)
L 4

1620-54



1620-57

Κρίκοι INOX

1620-57	1620-61	1620-65
Ø 5	Ø 6	Ø 10
L1 32	L1 50	L1 40
1620-58	1620-62	1620-66
Ø 5	Ø 8	Ø 10
L1 40	L1 32	L1 50
1620-59	1620-63	1620-67
Ø 6	Ø 8	Ø 10
L1 32	L1 40	L1 60
1620-60	1620-64	
Ø 6	Ø 8	
L1 40	L1 50	

1620-55
Χεράκι πόρτας (INOX)


L	75
L1	10
Ø	5



1620-55


Κρίκος INOX με βάση

1620-68	1620-69
L1 32	L1 50
Ø 6	Ø 8



1620-68

1620-69




Γωνίες INOX

1620-70	1620-71	1620-72	1620-73	1620-74
L 40	L 50	L 60	L 70	L 90
L1 40	L1 50	L1 60	L1 70	L1 90
W 40	W 40	W 55	W 55	W 55



1620-75
Γωνία INOX

L	30
L1	30
W	18
S	2




1620-76
Γωνία INOX

L	50
L1	50
W	25
S	2

Γωνίες INOX

1620-77	1620-78
L 20	L 25
L1 20	L1 25
W 12	W 14
S 2	S 2



Κολιέδες σωλήνων INOX

- 1620-79
Ø 18
- 1620-80
Ø 20
- 1620-81
Ø 22
- 1620-82
Ø 25
- 1620-83
Ø 30
- 1620-84
Ø 40



L: μήκος / W: πλάτος / Ø: διάμετρος / S: πάχος



- 8687-52 Μάσκα κουπαστής καμπύλη για Ø22 σωλήνα
- 8687-53 Μάσκα κουπαστής γωνία για Ø22 σωλήνα
- 8687-54 Τελείωμα κουπαστής γωνία για Ø22 σωλήνα
- 8687-55 Βάση κουπαστής σπηλίσκου INOX για Ø25 σωλήνα
- 8687-56 Βάση κουπαστής INOX λοξή 28° για Ø22 σωλήνα
- 8687-57 Βάση κουπαστής INOX ίσιο 90° για Ø22 σωλήνα
- 8687-58 Ταφ κουπαστής λοξό 28° για Ø22 σωλήνα
- 8687-59 Ταφ κουπαστής INOX για Ø22 σωλήνα



- 8687-60 Στυλίσκος INOX Ø25 - H64cm
- 8687-61 Στυλίσκος INOX Ø25 - H55cm
- 8687-62 Στυλίσκος INOX Ø25 - H50cm
- 8687-63 Στυλίσκος INOX Ø25 - H45cm


- 8687-64 Βάση τέντας INOX χυτό για Ø22 σωλήνα
- 8687-65 Ταφ τέντας INOX χυτό για Ø22 σωλήνα



- 8687-66 Βάση κουπαστής INOX χυτό λοξή 28° για Ø22 σωλήνα

- 8687-67 Βάση κουπαστής INOX χυτό ίσια 90° για Ø22 σωλήνα

- 8687-70 Βάση INOX για χειραγωγούς για Ø22 σωλήνα διαμπερής




- 8687-68 Ταφ κουπαστής INOX χυτό ίσιο 90° για Ø22 σωλήνα


- 8687-69 Ταφ κουπαστής χυτό INOX λοξή 28° για Ø22 σωλήνα

- 8687-71 Βάση INOX για χειραγωγούς για Ø22 σωλήνα τυφλή






8687-08 Εξαεριστήρας INOX L21 x W11 x H3cm
 8687-09 Εξαεριστήρας INOX L23 x W11 x H3cm
 8687-10 Εξαεριστήρας INOX L27 x W11 x H3cm




8687-11 Εξαεριστήρας INOX L32.5 x W76 x H2.7cm
 8687-12 Εξαεριστήρας INOX L52.2 x W76 x H2.7cm

8687-13 Εξαεριστήρας INOX γρίλια L240 x W65
 8687-14 Εξαεριστήρας INOX γρίλια L240 x W120
 8687-15 Εξαεριστήρας INOX γρίλια L240 x W240




8687-13
 8687-14
 8687-15

8687-16 Εξαεριστήρας INOX γρίλια L120 x W65
 8687-17 Εξαεριστήρας INOX γρίλια L120 x W120
 8687-18 Εξαεριστήρας INOX γρίλια L120 x W240




8687-16
 8687-17
 8687-18

8687-19 Εξαεριστικό καυσίμου (ZAMAK)
 8687-20 Εξαεριστικό καυσίμου (O.X.)
 8687-21 Εξαεριστικό καυσίμου γωνιακό (O.X.)
 8687-22 Εξαερισμός καυσίμων INOX L44 x D40 x H14cm
 8687-23 Εξαερισμός καυσίμων INOX L57 x D53 x H17cm



8687-19
 8687-20
 8687-21
 8687-22
 8687-23

- 8687-72 Χειρολαβές INOX L80 x H6cm
- 8687-73 Χειρολαβές INOX L80 x H6cm
- 8687-74 Χειρολαβές INOX L70 x H6cm
- 8687-75 Χειρολαβές INOX L60 x H6cm
- 8687-76 Χειρολαβές INOX L50 x H6cm
- 8687-77 Χειρολαβές INOX L40 x H6cm
- 8687-78 Χειρολαβές INOX L30 x H6cm
- 8687-79 Χειρολαβές INOX L20 x H6cm



- 8687-80 Χειρολαβές INOX οβάλ με βίδα L30 x H5cm
- 8687-81 Χειρολαβές INOX οβάλ με βίδα L40 x H5cm
- 8687-82 Χειρολαβές INOX οβάλ με βίδα L50 x H5cm
- 8687-83 Χειρολαβές INOX οβάλ με βίδα L60 x H5cm
- 8687-84 Χειρολαβές INOX οβάλ με βίδα L70 x H5cm
- 8687-85 Χειρολαβές INOX οβάλ με βίδα L80 x H5cm

- 8687-86 Σωλήνα INOX -316 γυαλισμένη Ø20 x S1.5mm
- 8687-87 Σωλήνα INOX -316 γυαλισμένη Ø22 x S1.5mm
- 8687-88 Σωλήνα INOX -316 γυαλισμένη Ø25 x S1.5mm
- 8687-89 Σωλήνα INOX -316 γυαλισμένη Ø30 x S1.5mm
- 8687-90 Σωλήνα INOX -316 γυαλισμένη Ø35 x S1.5mm
- 8687-91 Σωλήνα INOX -316 γυαλισμένη Ø40 x S1.5mm
- 8687-92 Σωλήνα INOX -316 γυαλισμένη Ø50 x S1.5mm
- 8687-93 Σωλήνα INOX -316 γυαλισμένη Ø80 x S2mm



- 8687-94 Άκρο σωλήνος αλουμινίου
- 8687-95 Βάση αλουμινίου λοξή για χειραγωγούς Ø22
- 8687-96 Βάση τυφλή (Ο.Χ.) για χειραγωγούς Ø22
- 8687-97 Βάση διαμπερής (Ο.Χ.) για χειραγωγούς Ø22



- 8687-98 Σωλήνα αλουμινίου χημική Ø19 x S1.5mm
- 8687-99 Σωλήνα αλουμινίου ανοδιωμένη Ø22 x S1.5mm
- 8687-01 Σωλήνα αλουμινίου χημική Ø22 x S1.5mm
- 8687-02 Σωλήνα αλουμινίου ανοδιωμένη Ø25 x S1.5mm
- 8687-03 Σωλήνα αλουμινίου ανοδιωμένη Ø30 x S1.5mm
- 8687-04 Σωλήνα αλουμινίου ανοδιωμένη Ø35 x S1.5mm
- 8687-05 Σωλήνα αλουμινίου ανοδιωμένη Ø40 x S1.5mm
- 8687-06 Σωλήνα αλουμινίου ανοδιωμένη Ø60 x S1.5mm
- 8687-07 Σωλήνα αλουμινίου ανοδιωμένη Ø75 x S1.5mm





2538-12 Θήκη καλαμιού πλαστική ρυθμιζόμενη για πλάγια επιφάνεια
 2538-13 Εξάρτημα για τοποθέτηση σε επίπεδη επιφάνεια
 2538-14 Εξάρτημα για τοποθέτηση σε σωλήνα



2538-15 Θήκη καλαμιού πλαστική
 Ø4cm L25cm




2538-16 Θήκη καλαμιού INOX για τοποθέτηση σε σωλήνα



2538-17 Θήκη καλαμιού INOX κωνευτή



2538-18 Καμπάνα διακοσμητική (ορειχ. γυαλισμ.) Ø6''
 2538-19 Καμπάνα διακοσμητική (Ο.Χ.) Ø6''



2538-20 Θήκη καλαμιού INOX για τοποθέτηση σε πλάγια επιφάνεια



2538-21

2538-21 Καρέκλα πτυσσόμενη από ανοδιωμένο αλουμίνιο και ύφασμα CANVAS

ΧΡΩΜΑ



2538-22

2538-22 Καρέκλα πτυσσόμενη από ανοδιωμένο αλουμίνιο και ύφασμα CANVAS

ΧΡΩΜΑ



2538-23

2538-23 Καρέκλα πτυσσόμενη από ανοδιωμένο αλουμίνιο και ύφασμα VINYL

ΧΡΩΜΑ



2538-24

2538-24 Σκαμπό πτυσσόμενο από αναδιωμένο αλουμίνιο και ύφασμα VINYL


ΧΡΩΜΑ



2538-25

2538-25 Σκαμπό πτυσσόμενο από αναδιωμένο αλουμίνιο και ύφασμα CANVAS

ΧΡΩΜΑ



2538-26

2538-26 Τραπέζι πτυσσόμενο από ανοδιωμένο αλουμίνιο και λευκή φορμάτσα με περιμετρικό TEAK με ρυθμιζόμενο ύψος H53cm & H72cm L125 x W75cm



2538-27

2538-27 Τραπέζι πτυσσόμενο από ανοδιωμένο αλουμίνιο και λευκή μελαμίνη L88 x W60cm x H61cm



2538-28

2538-28 Τραπέζι πτυσσόμενο από ανοδιωμένο αλουμίνιο και λευκή μελαμίνη Ø61cm, H51cm



2538-29

2538-29 Σταχτοδοχείο ναυτικό INOX



2538-30

2538-30 Πολυεργαλείο INOX με δερμάτινη θήκη



2538-31

2538-31 Μπρελόκ αφρώδες



2538-32

2538-34

2538-36

2538-33

2538-35

2538-37

2538-38

2538-32 Φανάρι πράσινο

2538-33 Καραβάκι

2538-34 Τιμόνι

2538-35 Άγκυρα ναυτικού τύπου

2538-36 Άγκυρα μεγάλη

2538-37 Προπέλα

2538-38 Φανάρι κόκκινο



2538-39

2538-39 Θήκη εγγράφων στεγανή



2538-40

2538-40 Τσάντα ψαροτουφεκά
L70 x W44 x H33



2538-41

2538-42

2538-43

2538-44

2538-45

2538-46

2538-47

- 2538-41 Σημαίες ελληνικές τρίγωνα 20x34
 2538-42 Σημαίες ελληνικές τρίγωνα 25x45
 2538-43 Σημαίες ελ/κής & ΕΟΚ παραλ/μες 20x34
 2538-44 Σημαίες ελ/κής & ΕΟΚ παραλ/μες 24x40
 2538-45 Σημαίες ελ/κής & ΕΟΚ παραλ/μες 30x50
 2538-46 Σημαίες ελ/κής & ΕΟΚ παραλ/μες 40x70
 2538-47 Σημαίες ελ/κής & ΕΟΚ παραλ/μες 55x95



2538-48

2538-49

2538-50

- 2538-48 Σημαίες επιτραπέζιες (ελ/κή - ΕΟΚ) 16x27cm
 2538-49 Βάση επιτραπέζια ξύλινη Ø11, Η 41cm
 2538-50 Ιστός σημαίας αλουμινίου Η50cm



2538-51

2538-52

- 2538-51 Γράμματα-Αριθμοί για πολυεστερικό σκάφος 7cm
 2538-52 Γράμματα-Αριθμοί για φουσκωτά σκάφη 7,5cm



2538-53

- 2538-53 Αυτοκόλλητα απαγορευτικά σύμβολα ανάγλυφα Ø8cm



2538-54

2538-55

2538-56

- 2538-54 Ταινία αντιολισθητική του μέτρου 25mm
 2538-55 Ταινία αντιολισθητική του μέτρου 50mm
 2538-56 Ταινία αντιολισθητική του μέτρου 100mm



2538-57

- 2538-57 Αυτοκόλλητα απαγορευτικά σύμβολα Ø15cm



2538-58
2538-59
2538-60
2538-61
2538-62

2538-58 Ψυγεία ισοθερμικά MARINE 36ltr
2538-59 Ψυγεία ισοθερμικά MARINE 58ltr
2538-60 Ψυγεία ισοθερμικά MARINE 54ltr
2538-61 Ψυγεία ισοθερμικά MARINE 72ltr
2538-62 Ψυγεία ισοθερμικά MARINE 94ltr



2538-63

2538-63 Θερμοηλεκτρικό ψυγείο 12V-DC 32ltr
- Με πανίσχυρο μοτέρ Z-MAX για maximum απόδοση σε ψύξη ή θέρμανση
- Μόνωση UltraTherm της IGLOO για παράταση της ψύξης ακόμη και αν διακοπή το ρεύμα
- 1 χρόνο εγγύηση



2538-64
2538-65

2538-64 Ατομικό ισοθερμικό ψυγείο 8ltr
2538-65 Ατομικό ισοθερμικό ψυγείο 24ltr



2538-65A

2538-65A Εκκινητής αυτοκινήτου/
σκάφους
- Αποθηκεύουν ρεύμα 12V
1) Για να πάρει μπρος αυτοκ/σκάφος
2) Για να φορτιστεί η άδεια μπαταρία
3) Για να λειτουργήσει οποιαδήποτε συσκευή 12V
4) Φορτίζουν από 220V ή 12V



2538-66

2538-66 Σιλικόνες πιστολιού

ΧΡΩΜΑ



2538-67

2538-67 Σιλικόνες σωληνάριο

ΧΡΩΜΑ




2538-69

2538-68

2538-68 Πολυουρεθάνη ΤΕΚΤΑΝΕ

2538-69 Primer ΤΕΚΤΑΝΕ

ΧΡΩΜΑ



2538-73

2538-73 Πιστόλι σιλικόνης



2538-74

2538-74 Αποσμηπτικό χώρου
ιδανικό για να εξαφανίζει
τις δυσάρεστες οσμές του σκάφους

2538-72

2538-72 MS Polymer (λάστιχο)
για πλήρη συγκόλληση
& στεγανότητα



2538-75

2538-75 IOSSO MAGIC CLEANER
Απορρυπαντικό υγρό γενικής χρήσης

Καλύπτει τη δράση πολλών απορρυπαντικών μαζί. Καθαρίζει ταχυστα όλα των ειδών τους ρύπους σε όλες τις περιοχές και επιφάνειες (πλαστικά, καραβόπανα, καλιά, ξύλινες επιφάνειες, fiber glass) και γενικά όλες τις εσωτερικές και εξωτερικές επιφάνειες του σκάφους. Είναι εύκολο στη χρήση του, δεν είναι τοξικό, βιοδιαλυτό, οικολογικό και δεν περιέχει κλωρίνη. Είναι αποτελεσματικό αναμιγνυόμενο και με το θαλασσινό νερό. Κατάλληλο για τον καθαρισμό φουσκωτών σκαφών.
Συσκευασία: 750ml, spray, 1lt., 5lt.



2538-76 IOSSO RAFT WONDER
Προστατευτικό υγρό μπαλονιών

Ειδικό διάλυμα για την προστασία των μπαλονιών φουσκωτών σκαφών και των ελαστικών υφασμάτων. Καλύπτει το ύφασμα με λαμπερό στρώμα και το προστατεύει από την υπεριώδη ακτινοβολία το αλάτι και τις σκόνες. Περιορίζει τη φθορά που προκαλούν τα στοιχεία της φύσης διατηρώντας το ύφασμα μαλακό και ελαστικό. Δεν περιέχει σιλικόνη και δεν χρειάζεται γιαλοχάρτισμα πριν από την συγκόλληση ή και το βάψιμο των μπαλονιών
Συσκευασία: 750ml, spray, 1lt.

2538-77 IOSSO MARINE POLISH
Αλοιφή γυαλιστική-καθαριστική-προστατευτική

Έχει σχεδιαστεί για να προστατεύει και να γυαλίζει τα fiber glass, plexi glass, τις βαμμένες επιφάνειες και όλα τα μέταλλα (χρυσό, αργυρό, χαλκό, μπρούτζο, χρώμιο, αλουμίνιο, ανοξείδωτα). Δεν δημιουργεί διαβρώσεις, καθαρίζει την οξείδωση και αποκαθιστά την στιλπνότητα για μεγάλο χρονικό διάστημα.
Συσκευασία: 50ml, 250ml, 2lt.



2538-78 IOSSO QUICK GLOSS
Υγρό γυαλιστικό-προστατευτικό-του GEL COAT


Έχει σχεδιαστεί για να προστατεύει το GEL COAT και το FIBER GLASS αποκαθιστώντας επιπλέον την στιλπνότητά τους για πολύ χρόνο. Καθαρίζει και απομακρύνει την ελαφρά οξείδωση, και απαλοφει τα διάφορα στίγματα.
Συσκευασία: 1lt. & 5lt.



2538-79 IOSSO BILGE CLEANER
Καθαριστικό σεντίνας


Διαφέρει από το Ship bilge cleaner διότι είναι πιο αραιό κατά 10 φορές. Καθαρίζει τα κατάλοιπα λαδιών, γράσων, πετρελαίων, βανζίνης από τις σεντίνες, μηχανουργεία, γκαράζ. Τα συστατικά του έχουν επιλεγεί για να παρέχουν ασφάλεια κατά την χρησιμοποίησή του.
Συσκευασία: 1lt., 5lt.






8000-13

8000-13 Διπαράλληλο



8000-14

8000-14 Ναυτικό τρίγωνο



8000-15

8000-15 Κουμπάσο



8000-16

8000-17

8000-18

8000-19

8000-16
Πλοηγός Α' τόμος
(Νότιες & Δυτικές ακτές
Πελοποννήσου, Πατραϊκός
Κορινθιακός, Αμβρακικός,
Ακτές Στεραίας Ελλάδας
& Ηπείρου, Ιόνια νησιά)

8000-17
Πλοηγός Β' τόμος
(Κρήτη-Ανατολικές ακτές
Πελοποννήσου, Σαρωνικός κόλπος
Κυκλάδες)




8000-20

8000-20
Φαροδείκτης Ελληνικών Ακτών


8000-18
Πλοηγός Γ' τόμος
(Νότιος-Βόρειος Ευβοϊκός,
Παγασπιτικός & Θερμαϊκός,
Νήσος Εύβοια & Βόρειες
Σποράδες, Χερσονήσος Χαλκιδική)

8000-19
Πλοηγός Δ' τόμος
(Αν. Μακεδονία, Θράκη, Λήμνος,
Λέσβος, Χίος, Σάμος, Δωδεκάνησος
Μικρασιατικά παράλια)



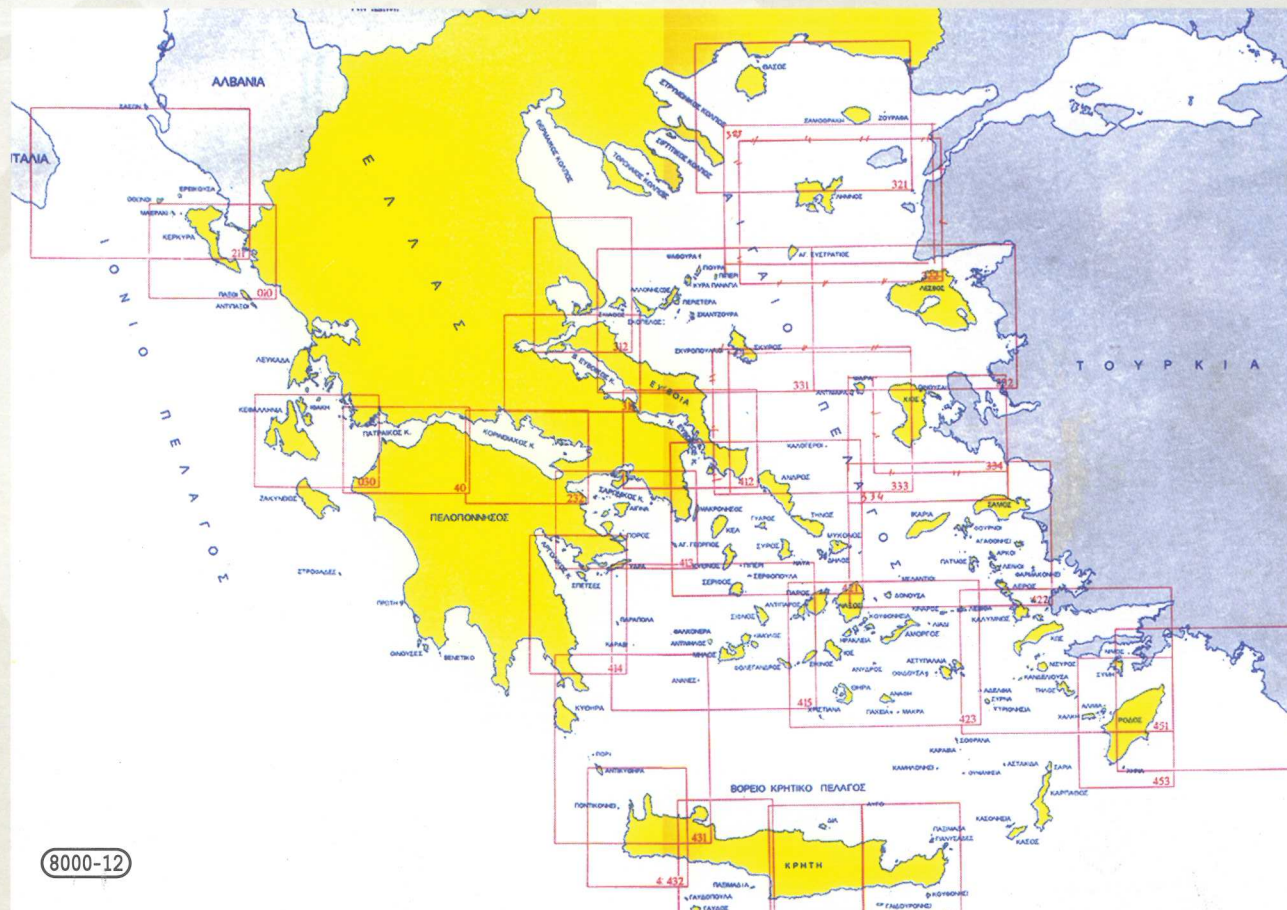
8000-21

8000-21
Αποφυγή συγκρούσεων στη
θάλασσα.



8000-22

8000-22
Βιβλίο ναυσιπλοΐας σκαφών
αναψυχής «Πορτολόγος»

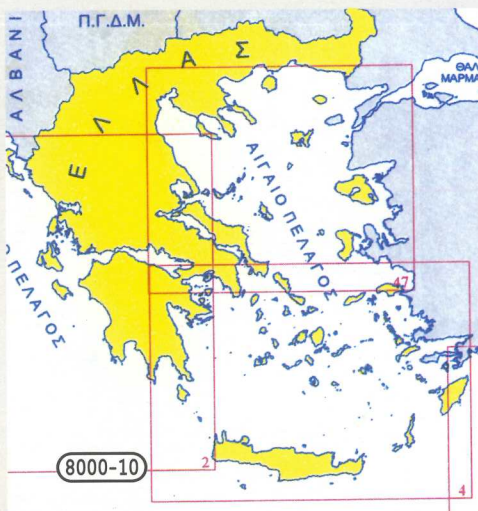


8000-12

8000-12 Χάρτης 1:150.000 & 1:100.000

ΝΑΥΤΙΚΟΙ ΧΑΡΤΕΣ (Κλίμακα 1: 150.000 και 1: 100.000)

Αριθ. Χάρτη	INT	Τίτλος Χάρτη	Κλίμακα 1:	Έκδοση	Νέα Έκδοση	Αριθ. Χάρτη	INT	Τίτλος Χάρτη	Κλίμακα 1:	Έκδοση	Νέα Έκδοση
010	N. Κέρκυρα - Ακτές Ηπείρου	100 000	1960	1983	413*	Σαρωνικός Κόλπος	100 000	1986	1997		
030	Κεφαλληνία - Ιθάκη - Εχινάδες Πρόκολλος Πατρών	100 000	1959	1982	414	N. Πόρος μέχρι N. Μονεμβάσια	100 000	1986	1992		
40*	Κόλπος Πατρών Νοί Εχινάδες - Κυλλήνη μέχρι Α. Ψαρομύτας - Αγίου	100 000	1936	1983	416	N. Υδρα μέχρι N. Σίκινο	150 000	1989	1997		
211	N. Κέρκυρα - Στενό Οτράντο	150 000	1997		421	Κόλπος Πεταλιών μέχρι N. Νάξου	150 000	1984	1997		
232*	Κορινθιακός Κόλπος Α. Ψαρομύτα μέχρι Ισθμού Κορίνθου	100 000	1938	1999	422	N. Νάξος μέχρι N. Σάμου και έναντι ακτές Μ. Ασίας	150 000	1982	2001		
312	Α. Δερματάς μέχρι Βρες Λευκονήσια περιλαμβανομένου και του Παγασητικού Κόλπου	100 000	1990		423	N. Πάρος μέχρι N. Αστυπάλαιας	150 000	1983			
313	Βόρειος Ευβοϊκός Κόλπος Χαλκίδα μέχρι Διάυλο Τρίκερι	100 000	1990		431	Μονεμβάσια μέχρι Όρμου Σούδας	150 000	1986			
321	Χερσ. Άθω μέχρι Α. Αλεξανδρουπόλεως	150 000	1986	1994	432	Νήσος Κρήτη - Δυτικό Τμήμα	100 000	1988	1998		
323	Νήσοι Λήμνος - Αγ. Ευστράτιος και έναντι Ακτές Μ. Ασίας	150 000	2001		433	Νήσος Κρήτη - Δυτικό - Κεντρικό Τμήμα	100 000	1983	1998		
331	Νοί Βόρειοι Σποράδες - N. Αγ. Ευστράτιος	150 000	1988	1992	443	Νήσος Κρήτη - Ανατολικό Κεντρικό Τμήμα	100 000	1966	1998		
332	Νήσος Λέσβος και έναντι ακτές Μ. Ασίας	150 000	2000		444	N. Κρήτη - Ανατολικό Τμήμα	100 000	1967	1998		
333	Στενό Καφηρέα μέχρι N. Χίου	150 000	2001		451	N. Λέρος μέχρι N. Ρόδου και απέναντι ακτές Μ. Ασίας	150 000	1985			
334	Νήσος Χίος - Ψαρά μέχρι Νήσο Σάμο	150 000	2000		452	N. Ρόδος μέχρι N. Μεγίστης (Καστελλόριζο) και απέναντι ακτές Μ. Ασίας	150 000	1988	1995		
412	Νότιος Ευβοϊκός Κόλπος περιλαμβανομένου Όρμου Κύμης μέχρι Στενό Καφηρέα	100 000	1990		453	Νήσος Ρόδος	100 000	1982			



8000-10 Χάρτης 1:500.000

ΓΕΝΙΚΟΙ ΝΑΥΤΙΚΟΙ ΧΑΡΤΕΣ (Κλίμακα 1: 500.000)


Αριθ. Χάρτη	INT	Τίτλος Χάρτη	Κλίμακα 1:	Έκδοση	Νέα Έκδοση
2		Ιόνιο Πέλαγος	500 000	1991	
4		Αιγαίο Πέλαγος - Νότιο Τμήμα	500 000	1985	1997
47		Αιγαίο Πέλαγος - Βόρειο Τμήμα	500 000	1950	1969
1501		ΕΙ Iskandariya (Αλεξάνδρεια) μέχρι Haifa (Χάιφα)	500 000	1993	
1601		Ν. Ρόδος μέχρι Κύπρο	500 000	1992	
1603		Κύπρος και έναντι ακτές Ανατολικής Μεσογείου	500 000	1992	

ΝΑΥΤΙΚΟΙ ΧΑΡΤΕΣ (Κλίμακα 1: 300.000 και 1: 250.000)

Αριθ. Χάρτη	INT	Τίτλος Χάρτη	Κλίμακα 1:	Έκδοση	Νέα Έκδοση
21	3416	Ιόνιο Πέλαγος - Βόρειο Τμήμα Ν. Οθωνοί μέχρι Ν. Ζακύνθου	250 000	1988	
22	3418	Ιόνιο Πέλαγος - Νότιο Τμήμα Ν. Ζακύνθος μέχρι Α. Ταίναρο	250 000	1986	
31	3704	Β. Ευβοϊκός Κόλπος μέχρι Κόλπου Καβάλας	250 000	1987	
32		Θρακικόν Πέλαγος	250 000	1990	1997
33		Άκρα Σούνιον μέχρι Ν. Λέσβου και έναντι ακτές Μικράς Ασίας	300 000	1981	1997
41	3702	Α. Μαλέας μέχρι Α. Κύμης	250 000	1984	1997
42		Ν. Άνδρος μέχρι Ν. Χάλκης	250 000	1981	1984
43	3700	Ν. Κρήτη - Δυτικό Τμήμα Άκρα Ταίναρο μέχρι Ν. Μήλου	250 000	1986	1997
44	3714	Ν. Κρήτη - Ανατολικό Τμήμα Ν. Θήρα μέχρι Ν. Κάσος	250 000	1995	
45		Ν.Κάσος μέχρι Ν.Μεγίστης (Καστελλόριζο) και απέναντι ακτές Μικράς Ασίας	250 000	1981	2001
74		Από Κορινθιακού μέχρι Στενού Σκοπέλου Στενόν Καφηρέως και Ν. Σκύρος	250 000	1955	1978
1604		Κύπρος	250 000	1982	

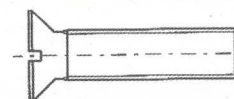


8000-11 Χάρτης 1:250.000



ΜΗΧΑΝΟΒΙΔΕΣ INOX

5862-25	M5 x 25	5863-50	M6 x 50
5862-30	M5 x 30	5863-60	M6 x 60
5862-35	M5 x 35	5864-25	M8 x 25
5862-40	M5 x 40	5864-35	M8 x 35
5862-45	M5 x 45	5864-45	M8 x 45
5862-50	M5 x 50	5864-55	M8 x 55
5863-25	M6 x 25	5864-65	M8 x 65
5863-30	M6 x 30	5865-45	M10 x 45
5863-35	M6 x 35	5865-65	M10 x 65
5863-40	M6 x 40	5865-80	M10 x 80
5863-45	M6 x 45	5865-100	M10 x 100



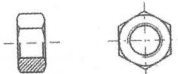
ΜΗΧΑΝΟΒΙΔΕΣ INOX

5866-25	M5 x 25	5867-30	M6 x 30
5866-30	M5 x 30	5867-35	M6 x 45
5866-35	M5 x 35	5867-40	M6 x 40
5866-40	M5 x 40	5867-45	M6 x 45
5866-45	M5 x 45	5867-50	M6 x 50
5866-50	M5 x 50	5867-55	M6 x 55
5866-60	M5 x 60	5867-60	M6 x 60
5867-25	M6 x 25		



ΛΑΜΑΡΙΝΟΒΙΔΕΣ ΦΡΕΖΑΤΕΣ INOX

5868-09	3.5 x 9.5
5868-13	3.5 x 13
5868-16	3.5 x 16
5868-19	3.5 x 19
5869-13	4.2 x 13
5869-16	4.2 x 16
5869-19	4.2 x 19
5869-25	4.2 x 25
5870-16	4.8 x 16
5870-19	4.8 x 19
5870-25	4.8 x 25
5870-32	4.8 x 32
5870-38	4.8 x 38



ΠΑΞΙΜΑΔΙΑ INOX ΑΠΛΟ

5880-04	M4
5880-05	M5
5880-06	M6
5880-08	M8
5880-10	M10
5880-12	M12



ΠΑΞΙΜΑΔΙΑ INOX ΑΣΦΑΛΕΙΑΣ

5881-04	M4
5881-05	M5
5881-06	M6
5881-08	M8
5881-10	M10
5881-12	M12



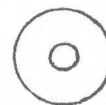
ΛΑΜΑΡΙΝΟΒΙΔΕΣ ΨΩΜΑΚΙ INOX

5871-13	2.9 x 13
5871-16	2.9 x 16
5871-19	2.9 x 19
5872-13	3.5 x 13
5872-16	3.5 x 16
5872-19	3.5 x 19
5873-13	4.2 x 13
5873-16	4.2 x 16
5873-19	4.2 x 19
5873-25	4.2 x 25
5874-16	4.8 x 16
5874-19	4.8 x 19
5874-25	4.8 x 25
5874-32	4.8 x 32
5874-38	4.8 x 38



ΡΟΔΕΛΕΣ INOX

5882-05	M5
5882-06	M6
5882-08	M8
5882-10	M10



ΡΟΔΕΛΕΣ INOX ΦΑΡΔΙΑ

5883-05	M5
5883-06	M6
5883-08	M8
5883-10	M10
5883-12	M12



ΠΕΤΑΛΟΥΔΕΣ INOX

5884-04	M4
5884-05	M5
5884-06	M6

ΝΕΑ ΠΡΟΪΟΝΤΑ

marine

marine accessories

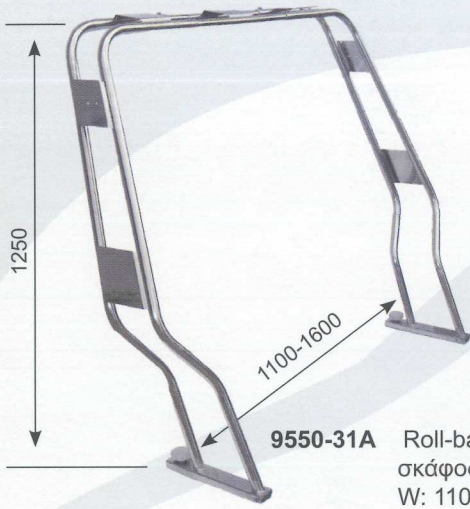


the rule of the sea

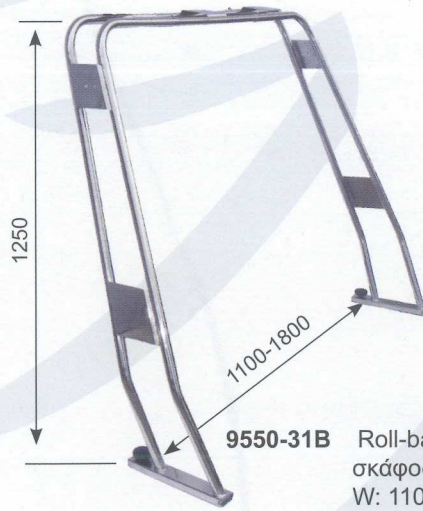
accessories




 **BAS**




9550-31A Roll-bar \varnothing 30 inox για πολυεστερικό σκάφος διαιρούμενο με μεντεσέ
W: 1100-1600 / H: 1250 mm.




9550-31B Roll-bar \varnothing 30 inox για φουσκωτό σκάφος διαιρούμενο με μεντεσέ
W: 1100-1800 / H: 1250 mm.




9550-22 Κάγκελο βάρκας inox με 1 στήριγμα (σετ)
L: 1300 / H: 180-100 mm.



9550-23 Κάγκελο βάρκας inox (σετ)
L: 820 / H: 180-100 mm.



- 8687-80A** Χειρολαβές inox \varnothing 22 πλακέ L: 300 / H: 55 mm.
- 8687-81A** Χειρολαβές inox \varnothing 22 πλακέ L: 400 / H: 55 mm.
- 8687-82A** Χειρολαβές inox \varnothing 22 πλακέ L: 500 / H: 55 mm.
- 8687-83A** Χειρολαβές inox \varnothing 22 πλακέ L: 600 / H: 55 mm.




7510-56 Σκάλα πτυσσόμενη inox με 3 σκαλοπάτια
L: 600 / W: 254 mm.



1318-88A Βάση εφεδρικής μηχανής σωληνωτή \varnothing 40 inox.



- 5160-35** Βάση παραγαδιού inox \varnothing 490 inox.
- 5160-42** Βάση παραγαδιού inox \varnothing 520 inox.

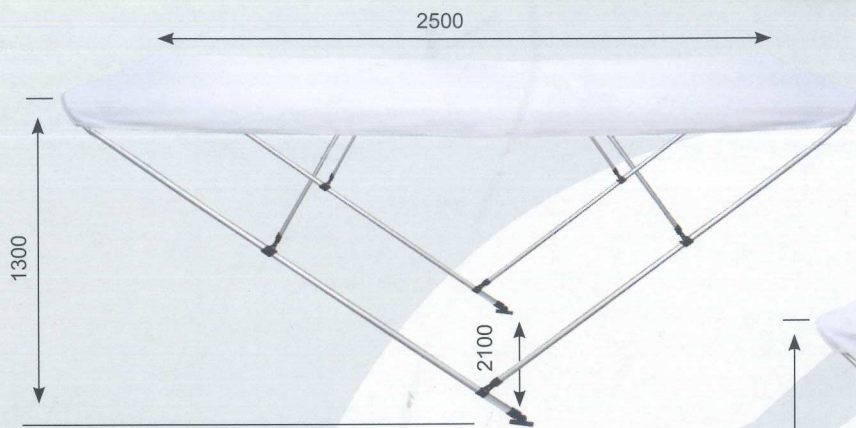


- 5160-35B** Βάση παραγαδιού inox ενισχυμένη \varnothing 490 inox.
- 5160-43** Βάση παραγαδιού inox ενισχυμένη \varnothing 520 inox.

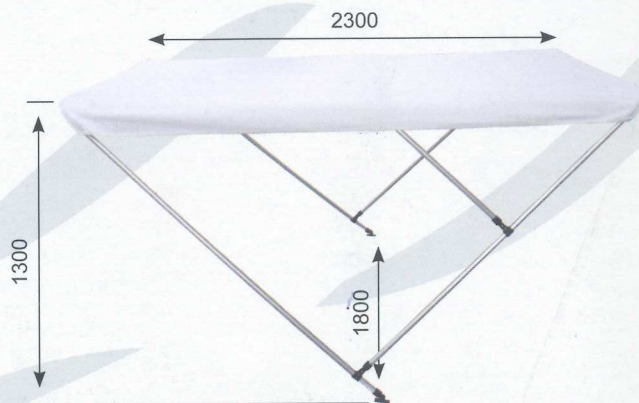


2241-47 Σφικτήρα άγκυρας inox

L: μήκος / W: πλάτος / H: ύψος / \varnothing : διάμετρος



7045-56 Τέντα πτυσσόμενη με 4 πλαίσια
L: 2500 / W: 2100 / H: 1300 mm.



7045-55 Τέντα πτυσσόμενη με 3 πλαίσια
L: 2300 / W: 1800 / H: 1300 mm.



- 7045-45K1** Κάλυμα τέντας με φερμουάρ για τέντα 7045-37
- 7045-45K2** Κάλυμα τέντας με φερμουάρ για τέντα 7045-38
- 7045-45K3** Κάλυμα τέντας με φερμουάρ για τέντα 7045-39 & 7045-55
- 7045-45K4** Κάλυμα τέντας με φερμουάρ για τέντα 7045-56



- 4041-42** Αντηλιακό κάλυμα μηχανής 9-15 hr.
- 4041-43** Αντηλιακό κάλυμα μηχανής 20-30 hr.
- 4041-44** Αντηλιακό κάλυμα μηχανής 40-80 hr.
- 4041-45** Αντηλιακό κάλυμα μηχανής 90-140 hr.



2241-46 Ράουλο άγκυρας inox
L: 165 / W: 50 mm.

4041-41 Κάλυμα αντηλιακό πολυεστερικής κονσόλας.



6801-65A Φώτα τρέιλερ με μαγνήτη,
καλώδιο 7,5 m. & φως αρσενικό.



7045-53 Μεντεσές καθίσματος
αλουμινίου (σετ).



7045-54 Μεντεσές καθίσματος inox
με ρυθμιστή (τεμάχιο).

L: μήκος / W: πλάτος / H: ύψος / ϕ: διάμετρος



3030-57 Ιστός ακυβερνησίας 60 cm. σταθερός.



3030-58 Ιστός ακυβερνησίας 60 cm. σπαστός.



3030-56 Ιστός ακυβερνησίας 35 cm. σπαστός.



4253-30A Μπαλόνι μουστάκι μεγάλο L: 500 / W: 400 mm.



2182-93 Αντλία πρεσσοστατική SHURFLO 20 PSI-7 ltr./min. - 1,6 Amp.



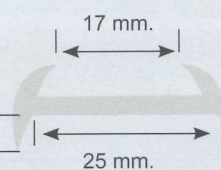
6100-00 Καταπακτή (πορτάκι) με κουτί. Πορτάκι: L: 375 / W: 275 mm. Κουτί: L: 270 / W: 170 mm.



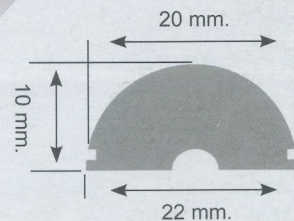
5555-82 Βάση χειραγωγών τυφλή nylon.




5555-81 Βάση χειραγωγών διαμπερές nylon.



7570-68 Ράγα αλουμινίου για προφίλ 22.



7570-69 Προφίλ σκαφών A22 συρταρωτό.



6801-07 Εργάτης ηλεκτρικός 4000 LBS (1814 kgr.).
6801-06 Εργάτης ηλεκτρικός 6000 LBS (2721 kgr.).
6801-05 Εργάτης ηλεκτρικός 8000 LBS (3628 kgr.).
6801-04 Εργάτης ηλεκτρικός 10000 LBS (4535 kgr.).

5142-99 Ένδειξη καυσίμου για ηλεκτρικό φλοτέρ.



5142-94 Φλοτέρ ηλεκτρικό 25 cm.

L: μήκος / W: πλάτος / H: ύψος / Ø: διάμετρος



4110-79 Τηλεόραση TV LCD 7" Multisystem (PAL B/G, SECAM D/K, NT SC). Τροφοδοσία 220V-12V.



4110-80 Κεραία Rotary ευρείας λήψης 360° VHF/UHF με ενισχυτή 26dB.




4110-70A CD Player marine με ενσύρματο τηλεχειριστήριο & αδιάβροχη πρόσοψη 4x50 Watts.



4110-70 CD Player marine με ενσύρματο τηλεχειριστήριο 4x50 Watts.

7018-57 Σποτ με 4 LEDS DC12V \varnothing 75 (χωνευτό).



7018-58 Σποτ με 4 LEDS DC12V, on-off, χωνευτό & με βάση \varnothing 75.



7018-56 Πλαφονιέρα φθορίου 7W/DC 12V, on-off/L: 206 / W: 86 mm.

7018-55 Πλαφονιέρα φθορίου 10W/DC 12V, on-off/door \varnothing 122.



- 5050-108** Μπαταρία αλκαλική AAA FUJITSU.
- 5050-109** Μπαταρία αλκαλική AA FUJITSU.
- 5050-110** Μπαταρία αλκαλική C FUJITSU.
- 5050-111** Μπαταρία αλκαλική D FUJITSU.
- 5050-112** Μπαταρία αλκαλική 9V FUJITSU.



L: μήκος / W: πλάτος / H: ύψος / \varnothing : διάμετρος



5050-102 Φακός κεφαλής με 7 LEDS.
Λειτουργεί με 3 μπαταρίες AAA.
Αυτονομία 50 ώρες.



5050-103 Φακός χειρός αδιάβροχος με 4 LEDS έως 30 m.
Αυτονομία 50 ώρες
(μπαταρίες 4AA περιλαμβάνονται).



5050-97 Υποβρύχιος φακός έως 50 m.
Λειτουργεί με 4 μπαταρίες AA
70 x 130 mm.



5050-104 Φακός κεφαλής με 7 LEDS.
Λειτουργεί με 3 μπαταρίες AAA (περιλαμβάνονται).
Αυτονομία με 1 LED 150 ώρες, με 3 LED 80 ώρες,
με 7 LED 25 ώρες.



5050-107 Φακός χειρός αδιάβροχος έως 30 m. με λαμπάκι κρυπτον.
Λειτουργεί με μπαταρίες 2 x 1,5 VD



5050-106 Φακός υδατοστεγής με λαμπάκι κρυπτον.
Λειτουργεί με 4D.



5050-100 Φακός επαναφορτιζόμενος 15W αδιάβροχος
Διαστάσεις: 20,5 x 17 x 12,8 cm.



5050-96 Φακός διπλός επαναφορτιζόμενος αλογόνου 2.000.000 candles.



5050-99 Φακός camping 7W με πυξίδα.
Μπαταρίες 4xD \varnothing 12 x 25,5 cm.



5050-105 Φακός camping επαναφορτιζόμενος 7W.
 \varnothing 13 x 19,5 cm.



5050-98 Φακός camping 5W.
Μπαταρίες 4xD \varnothing 13 x 19,5 cm.




5050-101 Φακός αδιάβροχος λαστιχένιος.
Μπαταρίες 2D.


L: μήκος / W: πλάτος / H: ύψος / \varnothing : διάμετρος



1619-04A Μεντεσές inox χυτός
33 mm. x 51,5 mm.




1619-03A Μεντεσές inox χυτός
37 mm. x 76,5 mm.



1619-99 Μεντεσές inox με καπάκι
38 mm. x 80 mm.



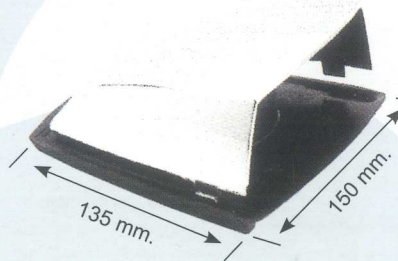
1619-09A Μεντεσές inox χυτός
25 mm. x 103,8 mm.



1619-32A Κλείστρο inox ρυθμιζόμενο, 155 mm.




2241-48 Ραούλο άγκυρας σπαστό, ενισχυμένο
(ροδάκια από έφταλον).



8687-24 Εξαεριστικό ορειχάλκινο, επιχρωμιωμένο,
135 mm. x 150 mm.



1619-49A Λαβή χωνευτή inox χυτή με κλειδί Ø65.



8687-64 Βάση τέντας, χυτή πλαϊνή.




2180-21A Δέστρα inox, N.1. 15 cm.

2180-20A Δέστρα inox, N.1. 20 cm.



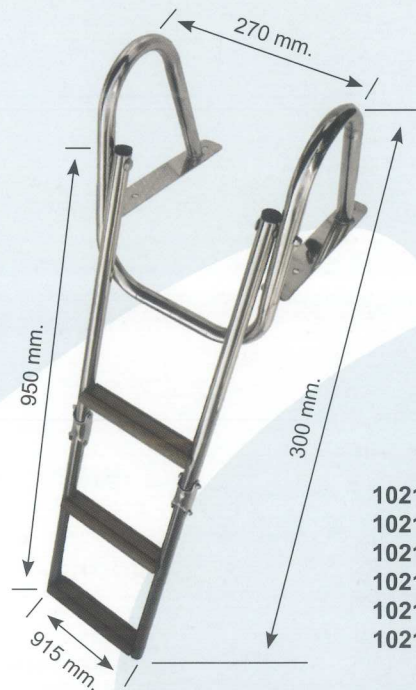
1619-36B Stop πόρτας inox μαγνητικό.



1619-36A Stop πόρτας inox.



8687-100 Άκρο ελαστικού inox για
συρταρωτό ρvc, 50 mm. x 40 mm.



1021-39 Άγκυρα ομπρέλλα inox 0,700 κιλά.

1021-40 Άγκυρα ομπρέλλα inox 1,5 κιλά.

1021-41 Άγκυρα ομπρέλλα inox 2,5 κιλά.

1021-42 Άγκυρα ομπρέλλα inox 3,2 κιλά.

1021-43 Άγκυρα ομπρέλλα inox 4 κιλά.


1021-44 Άγκυρα ομπρέλλα inox 5 κιλά.




7510-11 Σκάλα inox Ø38 πλατφόρμας
950 mm. x 270 mm. x 300 mm.



5555-24 Κάλυμα εξαερισμού.



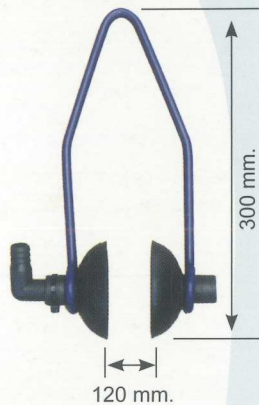
5555-83 Εξαεριστικό πλαστικό, επιχρωμιωμένο
44 mm. x 7 mm.



9550-41 Roll Bar inox, με μεντεσέ, διαιρούμενο Ø40 mm., W: 1400-2000 mm., H: 1250 mm.



5142-72 Τιμόνι ξύλινο Ø33 με inox ακτίνες.




2025-41A Βεντούζα ξεπλύματος μεγάλη, 300 mm. x 120 mm.




6060-76 Πίνακας 6 θέσεων, στεγανός, σωληνωτή ασφάλεια, 100 mm. x 170 mm.



6060-75 Πίνακας 3 θέσεων, στεγανός, σωληνωτή ασφάλεια, 100 mm. x 100 mm.



6060-78 Πίνακας 6 θέσεων, στεγανός, μαχαιρωτή ασφάλεια, 105 mm. x 95 mm.



6060-77 Πίνακας 4 θέσεων, στεγανός, μαχαιρωτή ασφάλεια, 105 mm. x 95 mm.



- 2025-62** Υδατοπαγίδα τύπου Racor κομπλέ.
- 2025-63** Γυαλί με φίλτρο, χωρίς βάση, τύπου Racor.
- 2025-64** Ανταλλακτικό γυαλί τύπου Racor.
- 2025-65** Ανταλλακτικό φίλτρο τύπου Racor.




2538-83 Μπρελόκ αβύθιστο με στεγανή θήκη για χαρτον/τα κ.τ.λ.



3030-59 Ιστός ακυβερνησίας 60 cm. με πρίζα.



- 2182-94** Αντλία σεντίνας αυτόματη allwood "Shara", 500GPH 12v.
- 2182-95** Αντλία σεντίνας αυτόματη allwood "Shara", 1100GPH 12v.



- 6100-44** Καταπακτή nylon στρογγυλή, εξωτερική διάσταση Ø38.
- 6100-45** Καταπακτή nylon στρογγυλή, εξωτερική διάσταση Ø57.



1512-13 Κουτί μπαταρίας 36 mm. x 115 mm.

L: μήκος / W: πλάτος / H: ύψος / Ø: διάμετρος



ΝΕΑ ΠΡΟΪΟΝΤΑ



9550-99
ROLL BAR αλουμινίου-διαιρούμενο
ηλεκτροστατική βαφή
με μεντεσέ \varnothing 40mm
ύψος 120cm / πλάτος 145~185cm
(Διαστάσεις και κατόπιν παραγγελίας)

9550-46
ROLL BAR
σταθερό - διαιρούμενο με μεντεσέ
(Διαστάσεις και κατόπιν παραγγελίας)



6100-53
Καταπακτή nylon
με τζάμι από plexiglas
450 x 270mm



6100-51
Θήκη πλευρικής
αποθήκευσης 170 x 420mm



4020-56
Κονσόλα στρογγυλή
μήκος 0,50cm
πλάτος 0,40cm
ύψος 1,30cm



4020-57
Κονσόλα πλάγια τοποθέτησης
μήκος 0,60cm
πλάτος 0,30cm
ύψος 0,50cm



6100-47
Καταπακτή μικρή
270 x 375mm

6100-50
Καταπακτή τετράγωνη μεγάλη
460 x 510mm



6100-49
Καταπακτή
παραλληλη στενή
243 x 607mm

6100-48
Καταπακτή μεγάλη
353 x 606mm



7045-60
Αντιρίδα
για τέντα πηλίου



9550-57
Ιστός inox \varnothing 40mm
(για φώτα πορείας,
αγκυροβολίας
ακυβερνησίας & κόρνα)

The rule of the sea

BAS Marine Accessories

ΝΕΑ ΠΡΟΪΟΝΤΑ




8282-45K
Τεπόζιτο καυσίμου 45lt
65 x 35 x 22cm

2025-39B
Χωνί με φίλτρο
19 lt/min



2025-39A
Χωνί με φίλτρο
14,7 lt/min




9910-51
Σκαρμός inox κουπιού

6801-72
Ράουλο πλώρης
8cm



6801-63
Ιμάντας βαρέως τύπου
6m



Πλευστική συσκευή
υφασμάτινη ΝΕΟΥ ΤΥΠΟΥ
4041-46 Πλευστ. συσκ.3 ατόμων
4041-47 Πλευστ. συσκ.4 ατόμων
4041-48 Πλευστ. συσκ.6 ατόμων




Σωσίβιο παιδικό
"Crazy Shark"

4040-87 S
4040-88 M
4040-89 L



Σωσίβιο zakéta
"Crazy Shark"

4040-90 M
4040-91 L
4040-92 XL
4040-93 XXL



1318-835
Βάση εφ. μηχανής inox
ρυθμιζόμενη έως 10HP



4050-05
"Crazy Solo"
τύπου tube ξαπλωτό,
160 x 150cm x 25mm (πάχος)
χωρητικότητα 1 άτομο



4050-02
"The Must"
τύπου tube τριγώνω,
150 x 135cm
χωρητικότητα 1 άτομο



4050-01
"Crazy Donuts"
τύπου tube στρογγυλό \varnothing 122cm
χωρητικότητα 1 άτομο




5050-94 Λάμπα βυθού 12 VOLT
250.000 CP

5050-93 Λάμπα ψαρέματος Optronics



5050-95 Προβολέας επαναφορτιζόμενος
500.000 CP



2538-65B Εκκινητής αυτοκινήτου - σκάφους
με ενσωματωμένο κομπρεσερ

4110-76 Φωτοβολταϊκό πάνελ

4110-77 Ρυθμιστής φόρτισης 50 W

4110-78 Ρυθμιστής φόρτισης 80 W

(Ο ρυθμιστής διακόπτει την φόρτιση όταν η τάση υπερβεί το επιτρεπτό όριο.

Όταν πέσει η τάση της μπαταρίας η φόρτιση συνεχίζεται αυτομάτως)



4110-74 INVERTER 300 WATTS

4110-75 INVERTER 75 WATTS



6060-69 Διακόπτης Μπαταρίας QUEST
βαρέως τύπου

360 amps συνεχόμενα
600 amps στιγμιαία



6060-68 Διακόπτης Μπαταρίας QUEST

230 amps συνεχόμενα
345 amps στιγμιαία



4110-71 Ραδιοκασετόφωνο
με αποσπώμενη πρόσοψη
Auto reverse
4 X 25 Watts

4110-72 CD Player
με αποσπώμενη
πρόσοψη
4 X 50 Watts



4110-73 Mp3 Player
με αποσπώμενη πρόσοψη
4 X 50 Watts

4110-67A Ηχεία MARINE 5 ½
Υψηλής απόδοσης
Δύο δρόμων
Max 160 Watts



4110-68A Ηχεία MARINE 6 ½
Υψηλής απόδοσης
Δύο δρόμων
Max 180 Watts




6801-49A Πλάκα τρέιλερ
μπαγαζιέρας κομπλέ




6801-67 Εργάτης τρέιλερ
Ηλεκτρικός 12V
Για σκάφος έως 5000 LBS



1213-46A Φαρμακείο πλήρες
29 X 16 X 8,5cm



6801-65 Φώτα τρέιλερ στεγανά



6801-68 Ρόδα τρέιλερ
Φουσκωτή
Ρυθμιζόμενη
με σφυκτήρα



5555-80 Βάση Inox εξαγωγής
καλωδίων λεκάνης



5555-79 Φούσκα εξαγωγής ντίζας
Κωνική Φ50
● ● χρώμα

1213-58 Τσαντάκι από αδιάβροχο ύφασμα για αποθήκευση σωστικών μέσων



7045-52 Κάθισμα φουσκωτού με πολυεστερική βάση L72 X W40 X H35mm



3030-55 Ιστός INOX Φ25 Τρίφωτος Ακυβερνησίας - Αγκυροβολίας




6100-04A Πορτάκι μίνι
Εξωτ. Διαστ. 28 X 18 X 2
Εσωτ. Διαστ. 25 X 13,2

4041-40 Μπουφάν PARKA
Αδιάβροχο με κουκούλα
Διαιρούμενη επένδυση
Ισχυροψύχιο
M - L - XL - XXL

1213-57 Τσάντα από αδιάβροχο ύφασμα για την μεταφορά και φύλαξη σωσίβιων και σωστικών μέσων



9550-40 ROLL BAR
INOX Φ40 με Μπίμινι (Bimini)
(κατόπιν παραγγελίας
στις επιθυμητές διαστάσεις)



4020-45 Κονσόλα πολυεστερική με παρμπρίζ, πλαίσιο INOX και πορτάκια

